

Årsrapport for TV-seing i Norge 2017

Offisielle tall fra TV-undersøkelsen

Oppsummering og informasjon om TV-undersøkelsen

Oppsummering

Nordmenn så i gjennomsnitt 2 timer og 30 minutter på TV daglig i 2017, som er en nedgang på 17 minutter fra 2016.

Det er fremdeles målgruppen 60 år og eldre som ser mest på TV, men også i denne målgruppen gikk seingen ned med 2 minutter fra 2016 til 2017. Mest falt seingen blant de yngre målgruppene.

Uke 1 var den uka nordmenn så mest på TV i 2017, og da ble det i snitt sett 3 timer og 26 minutter TV per dag.

Andelen tidsforsinket seing fortsetter å øke. 8 % av all TV-seing i 2017 var tidsforsinket i 2017, opp fra 7,2 % i 2016. I hjem som har PVR-boks var andelen tidsforsinket seing på 10,7 % i 2017.

Det mest sette TV-programmet i 2017 var finalen i håndball-VM for herrer på TV 2 den 29. januar med 1 626 000 seere. Dette tilsvarte en markedsandel på 82,7 %.

Om TV-undersøkelsen

Kantar Medias TV-meterpanel ga de offisielle tallene for TV-seingen i Norge til og med 31.12.2017. Det besto av et landsrepresentativt panel på ca. 2 300 personer (1000 husstander). 1. januar 2018 ble TV-meterpanelet erstattet av Kantar Medias TVOV (TV & Online Video)-undersøkelse. Alle tall i denne rapporten er hentet fra TV-meterpanelet.

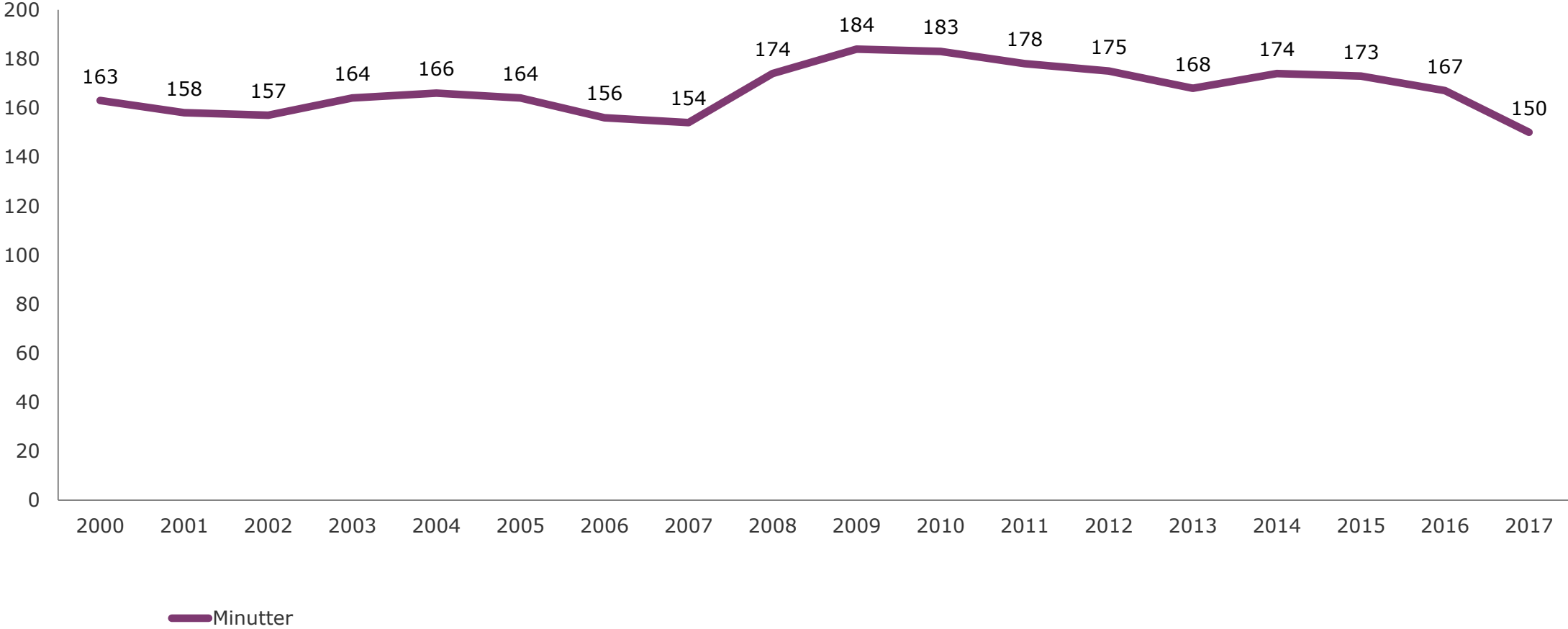
TV-undersøkelsen rapporterte seeratferd på alle faste enheter i de private husstandenes faste bopel som kan vise TV-sending ved hjelp av TV-tuner eller set-top box (STB) og som regelmessig brukes til TV-seing, samt TV-seing utenfor hjemmet. Offisielle seertall består av live TV-seing, pluss inntil syv dagers tidsforsinket seing, såkalte konsoliderte tall. TV-universet omfatter 92,5 % av befolkningen.

Alle tall i rapporten er oppgitt for personer 12 år og eldre, dersom ikke annet er spesifisert.

Du kan lese mer om Kantar Medias TV-målinger på <http://kantar.no>.

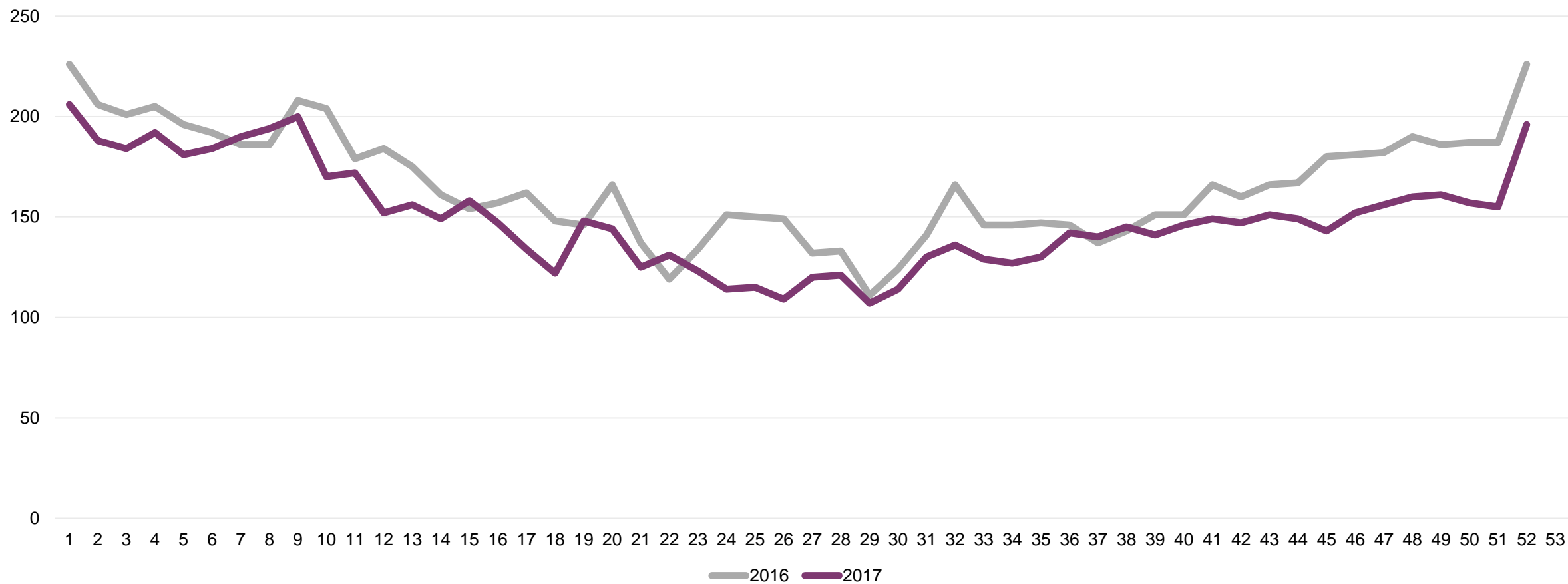
TV-året 2017

Daglig seertid



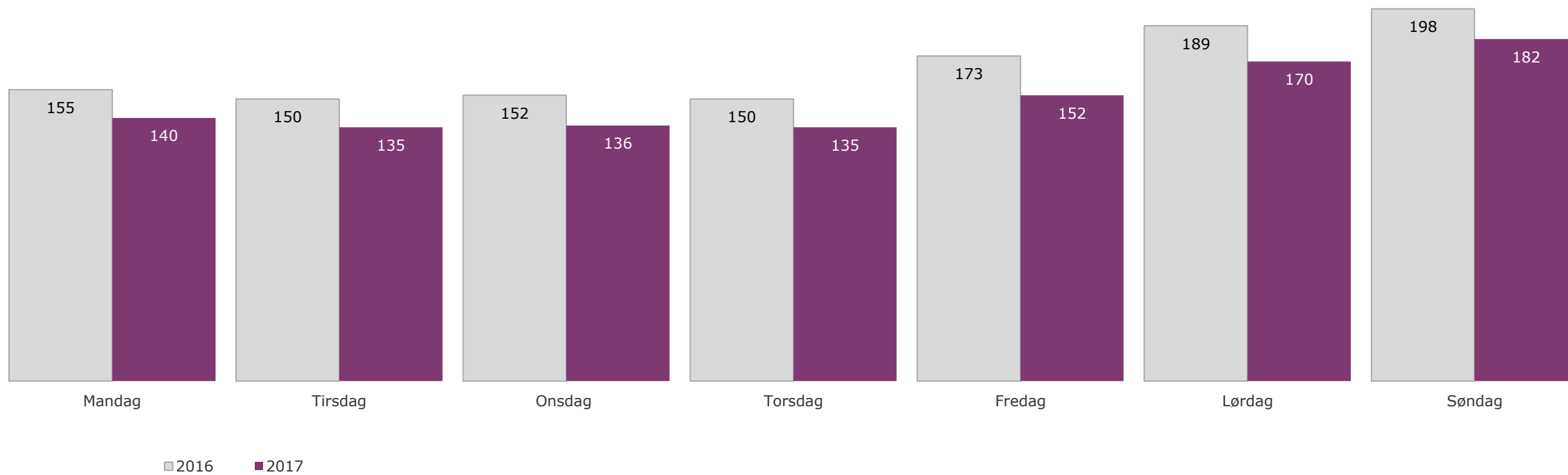
Kilde: Kantar Media TV-meterpanel. Personer 12 år+. Gjennomsnittlig antall minutter per dag.

Daglig seertid per uke, 2016 og 2017



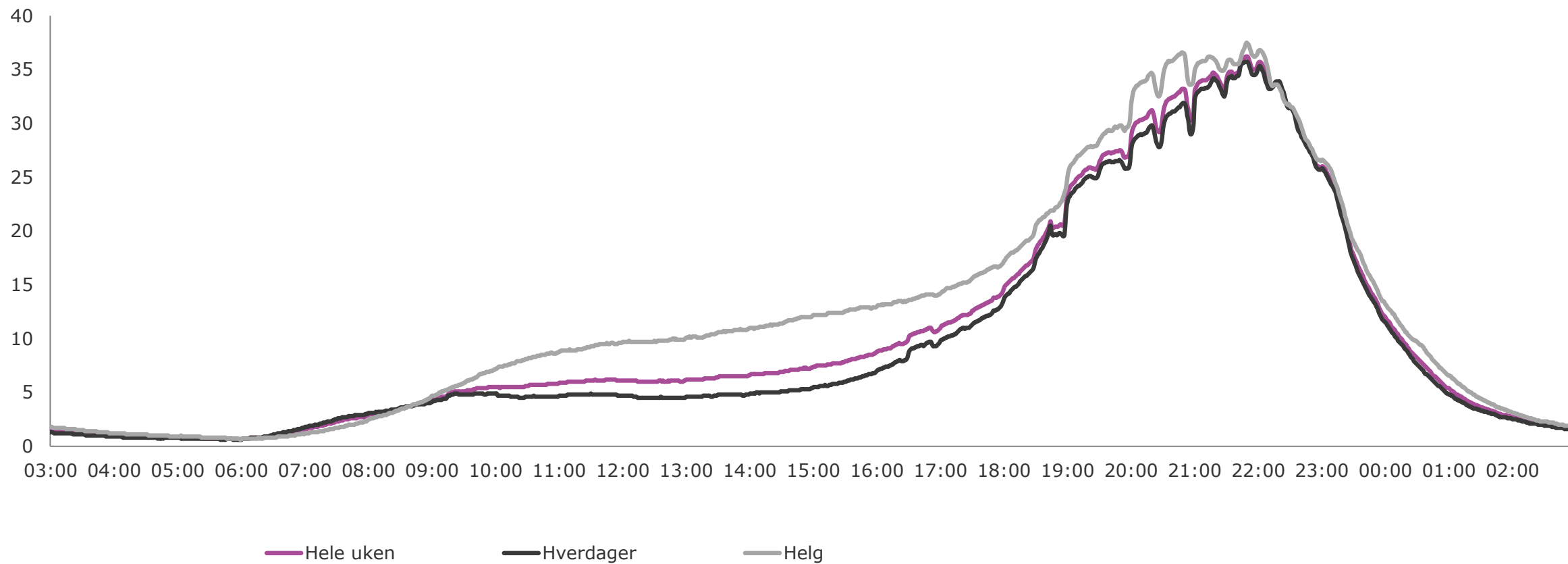
Kilde: Kantar Media TV-meterpanel. Personer 12 år+. Gjennomsnittlig antall minutter per dag.

Seertid per ukedag 2016 og 2017



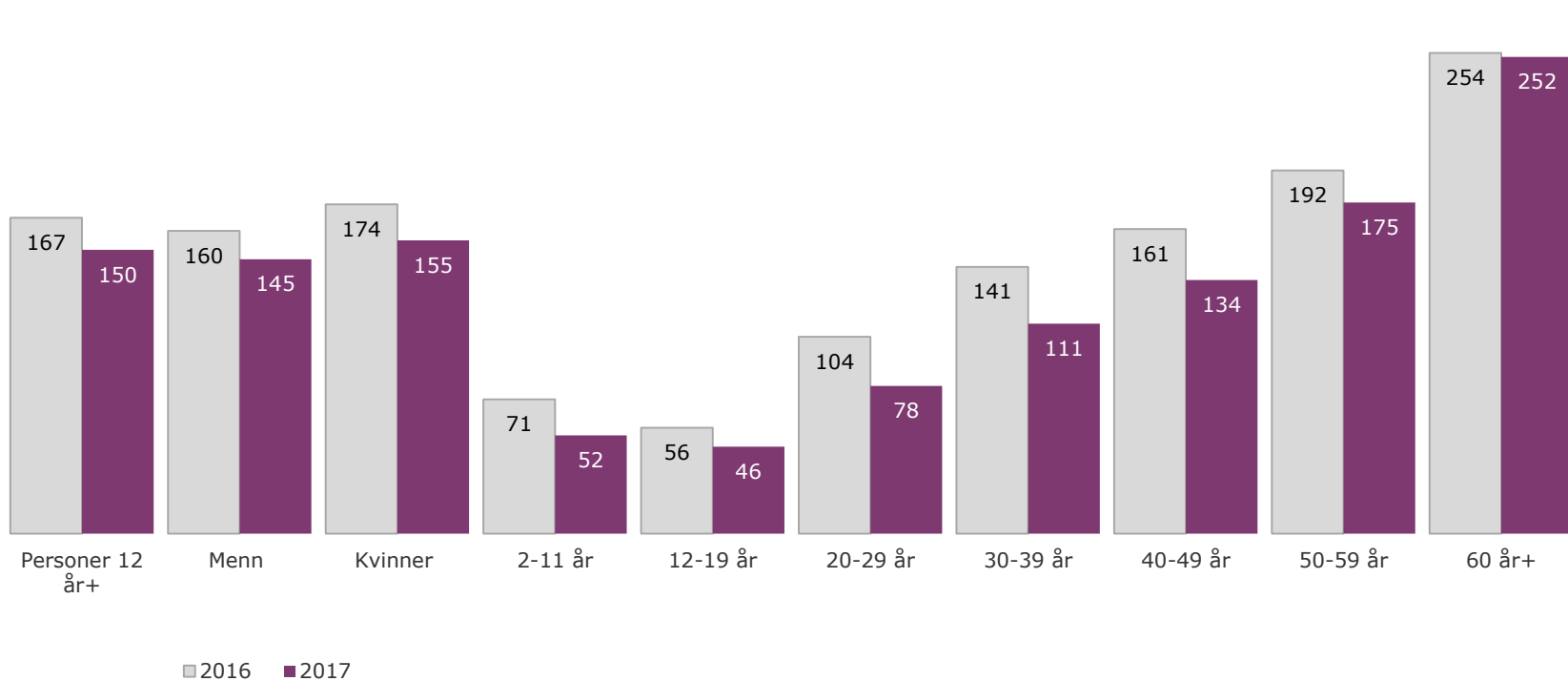
Kilde: Kantar Media TV-meterpanel. Personer 12 år+. Gjennomsnittlig antall minutter per dag.

Seere i prosent av befolkningen 2017



Kilde: Kantar Media TV-meterpanel. Personer 12 år +

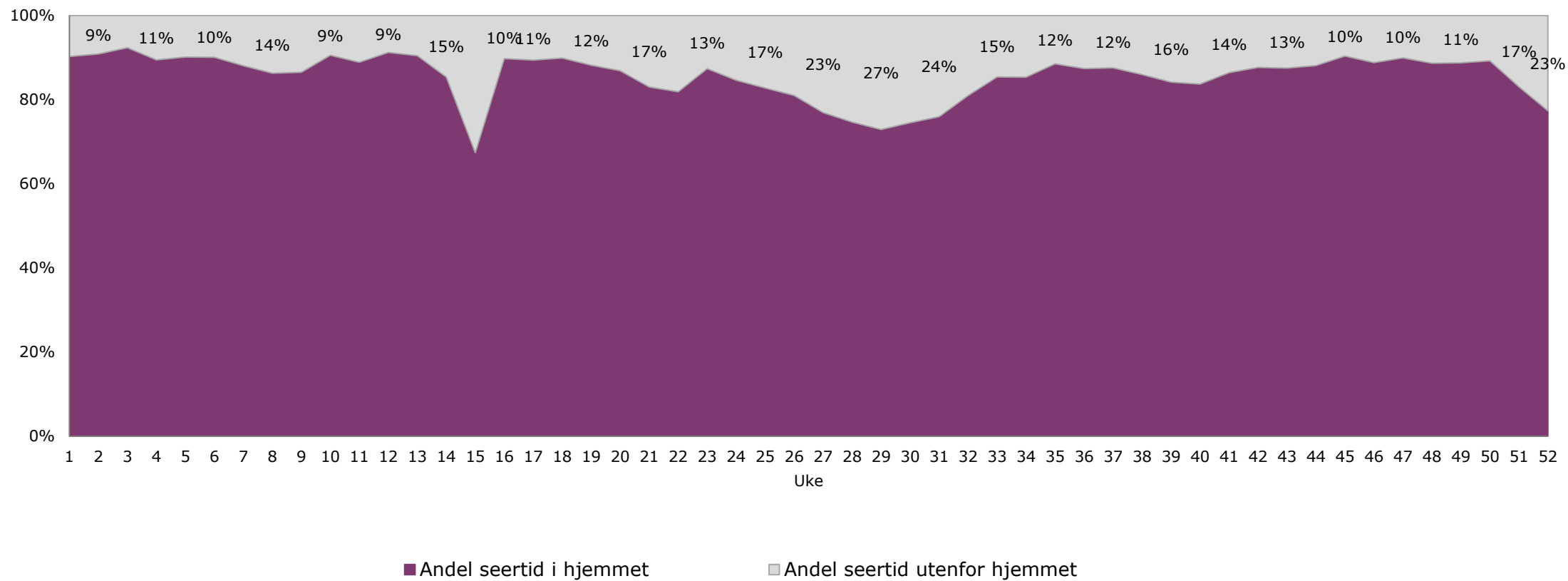
Seertid fordelt på kjønn og alder 2016 og 2017



Prosentvis endring 2016 til 2017	
Personer 12 år+	-10,2 %
Menn	-9,4 %
Kvinner	-10,9 %
2-11 år	-26,8 %
12-19 år	-17,9 %
20-29 år	-25,0 %
30-39 år	-21,3 %
40-49 år	-16,8 %
50-59 år	-8,9 %
60 år+	-0,8 %

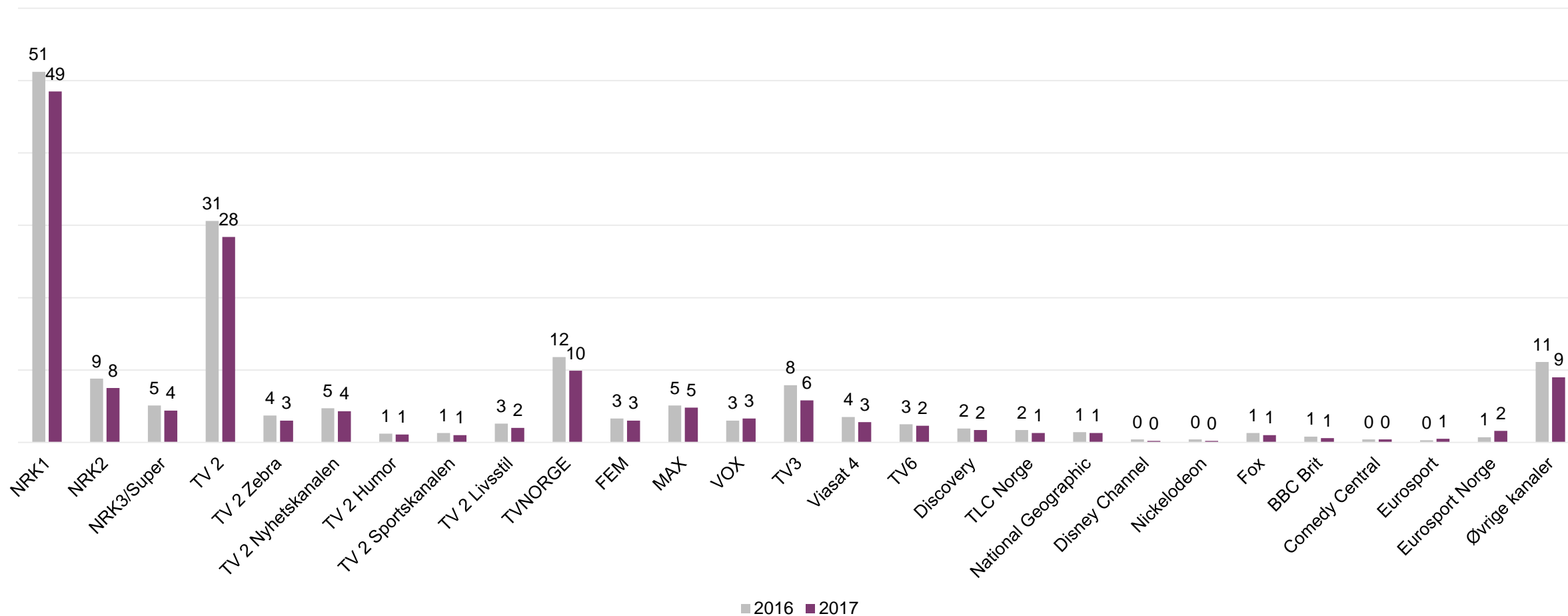
Kilde: Kantar Media TV-meterpanel. Personer 12 år+. Gjennomsnittlig antall minutter per dag.

Andel seertid i og utenfor hjemmet 2017



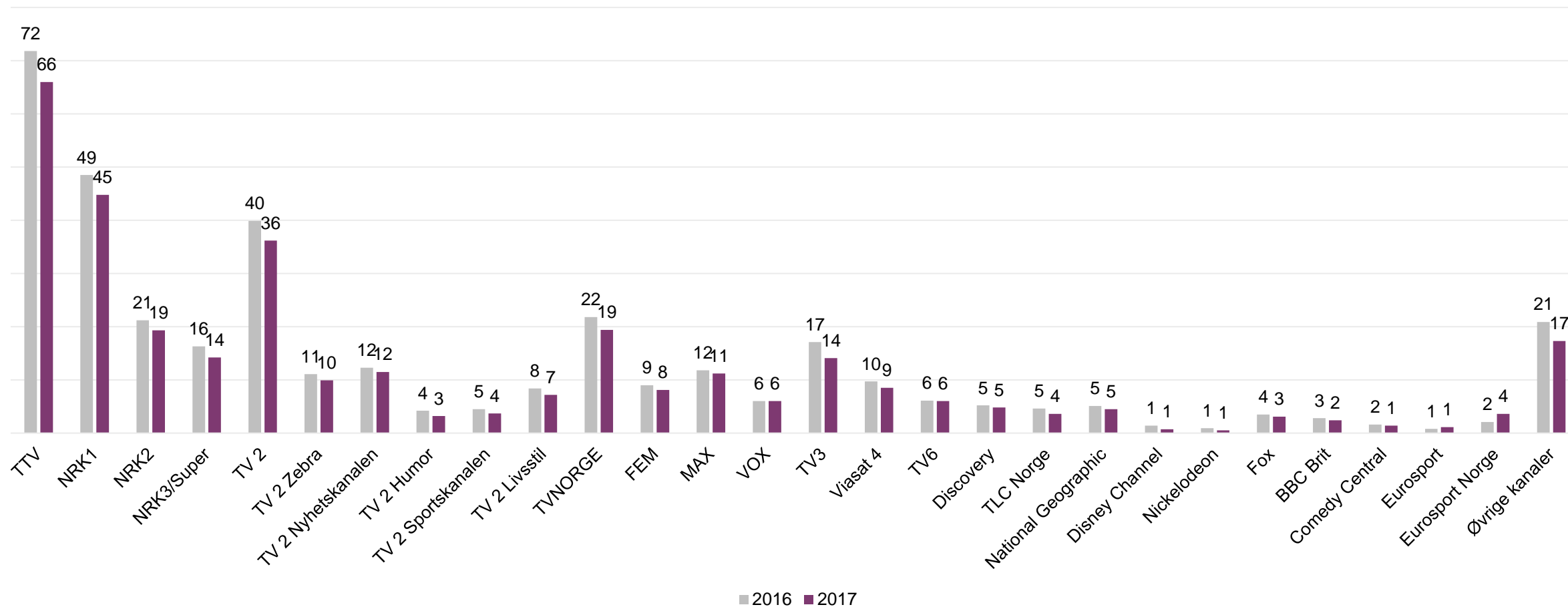
Kilde: Kantar TNS TV-meterpanel. Personer 12 år +.

Seertid per kanal 2016 og 2017



Kilde: Kantar Media TV-meterpanel. Personer 12 år+. Gjennomsnittlig antall minutter per dag.

Daglig dekning per kanal 2016 og 2017



Kilde: Kantar Media TV-meterpanel. Personer 12 år +. Gjennomsnittlig daglig dekning %.

Markedsandeler 2016 og 2017

Kanal	2016	2017	Endring
NRK1	30,7	32,3	+1,6
NRK2	5,3	5,0	-0,3
NRK3/Super	3,0	2,9	-0,1
TV 2	18,3	18,9	+0,6
TV 2 Zebra	2,2	2,0	-0,2
TV 2 Nyhetskanalen	2,8	2,9	+0,1
TV 2 Humor	0,7	0,7	0
TV 2 Sportskanalen	0,8	0,7	-0,1
TV 2 Livsstil	1,5	1,4	-0,1
TVNORGE	7,1	6,6	-0,5
FEM	2,0	2,0	0
MAX	3,1	3,2	+0,1
VOX	1,8	2,2	+0,4
TV3	4,7	3,9	-0,8
Viasat 4	2,1	1,9	-0,2
TV6	1,5	1,5	0
Discovery	1,1	1,1	0
TLC Norge	1,0	0,9	-0,1
National Geographic	0,9	0,9	0
Disney Channel	0,3	0,2	-0,1
Nickelodeon	0,2	0,1	-0,1
Fox	0,8	0,7	-0,1
BBC Brit	0,5	0,4	-0,1
Comedy Central	0,3	0,3	0
Eurosport	0,2	0,3	+0,1
Eurosport Norge	0,4	1,1	+0,7
Øvrige kanaler	6,7	5,9	-0,8

Kilde: Kantar Media TV-meterpanel. Personer 12 år +. **Markedsandeler i prosent av total.**

Andel tidsforsinket TV-seing

8,0 %

8 % av all TV-seing er tidsforsinket med 0-7 dager.

Målgrupper	2016	2017
P12+	7,2 %	8,0%
M12+	6,3 %	6,9%
K12+	8,6 %	9,0%
P2-11	7,0 %	7,7%
P12-19	5,4 %	6,5%
P20-29	9,6 %	11,5%
P30-39	12,1 %	12,6%
P40-49	8,7 %	9,7%
P50-59	8,3 %	9,1%
Husstander med PVR	10,7 %	10,7%

Kilde: Kantar Media TV-meterpanel. Personer 12 år+. Opptaksseing innen 7 dager.

Andel tidsforsinket TV-seing sett samme dag som livesendingen

4,7 %

8 % av all TV-seing er tidsforsinket med 0-7 dager.

TV-seing som er tidsforsinket, men sett samme dag som livesendingen (VOSDAL), står for 4,7% av all TV-seing.

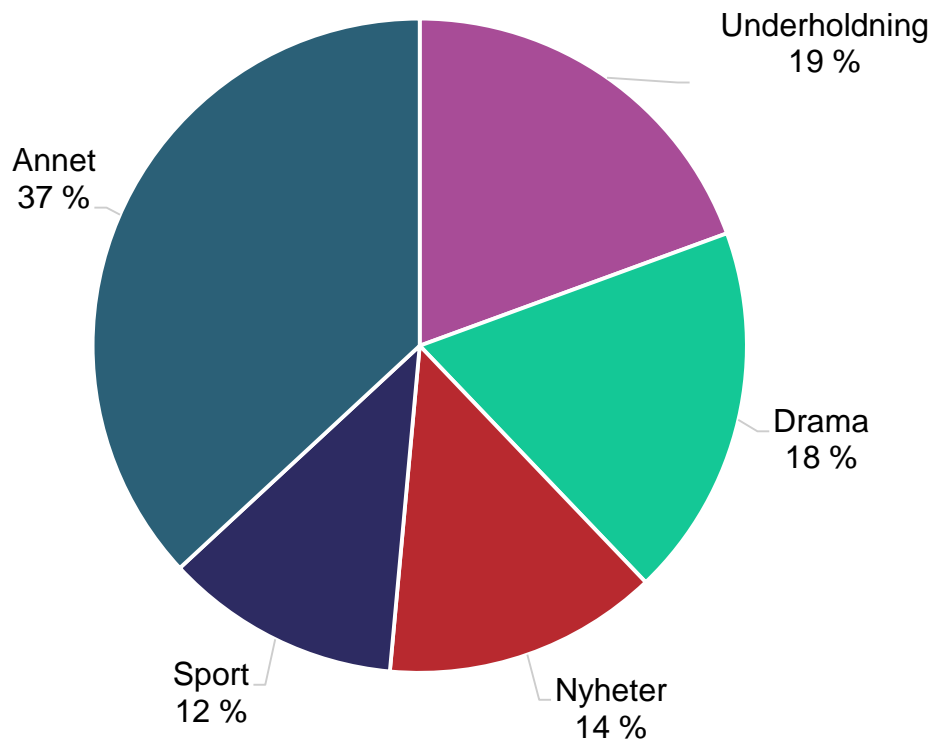
Det vil si at 59% av den totale tidsforsinket TV-seingen blir sett samme dag som det ble sendt live.

Målgrupper	VOSDAL	0-7 dager
P12+	4,7 %	8 %
M12+	4,1 %	6,9 %
K12+	5,2 %	9 %
P2-11	5,8 %	7,7 %
P12-19	4,3 %	6,5 %
P20-29	6,4 %	11,5 %
P30-39	6,3 %	12,6 %
P40-49	6,0 %	9,7 %
P50-59	5,1 %	9,1 %
Husstander med PVR	6,1 %	10,7 %

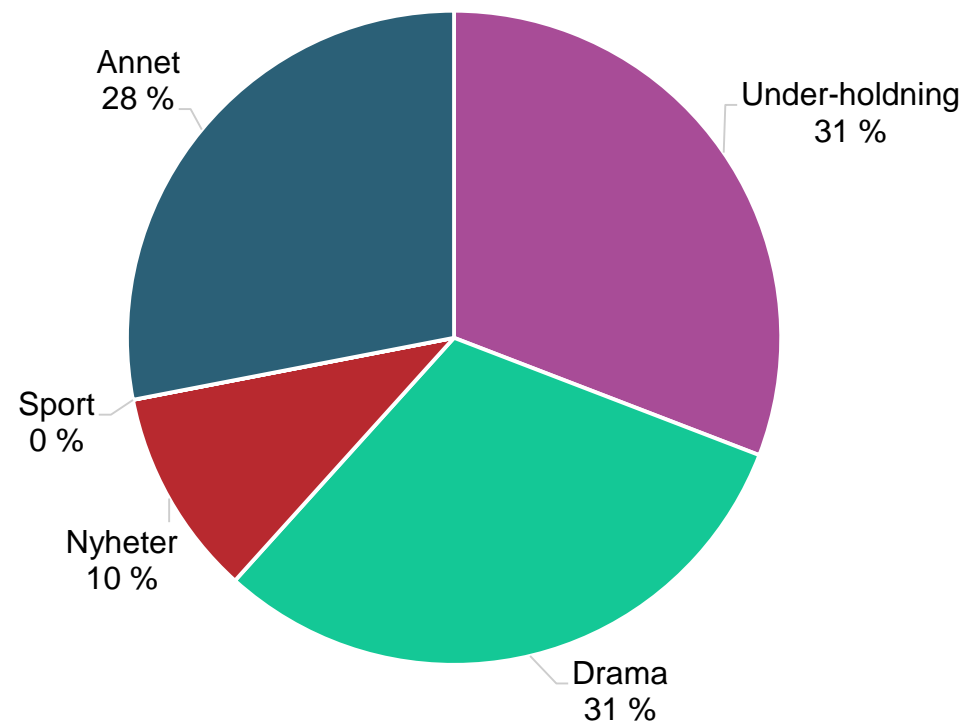
Kilde: Kantar Media TV-meterpanel. Personer 12 år+. Opptaksseing innen 7 dager.

Sjangerfordelt TV-seing 2017

TOTAL (KONSOLIDERT 7 DAGER)



TIDSFORSINKET (SISTE 7 DAGER)



Kilde: Kantar Media TV-meterpanel. Personer 12 år +. Kanaler: NRK1, NRK2, NRK3/Super, TV 2, TV 2 Zebra, TV 2 Nyhetskanalen, TV 2 Humor, TV 2 Sportskanalen, TV 2 Livsstil, TVNORGE, FEM, MAX, VOX, TV3, Viasat 4, TV6, Discovery, TLC Norge, National Geographic, Disney Channel, Nickelodeon, Fox, BBC Brit, Comedy Central, Eurosport, Eurosport Norge

Topp 10 programmer per kanal

Topp 10 programmer per kanal: NRK 1

Dato	Program	Rating	Rating %	Markedsandel %
13.05.2017	Eurovision Song Contest 2017: Finale	1 359 000	33,3	77,0
23.12.2017	Kvelden før kvelden	1 322 000	31,9	71,4
13.01.2017	Nytt på nytt	1 236 000	30,3	67,2
18.03.2017	Mesternes mester	1 173 000	28,8	68,5
05.03.2017	VM ski: 50 km, menn	1 171 000	28,7	86,4
31.03.2017	Nytt på nytt	1 170 000	28,7	65,8
11.03.2017	Melodi Grand Prix 2017	1 162 000	28,5	71,4
04.03.2017	Mesternes mester	1 158 000	28,4	67,0
11.03.2017	Mesternes mester	1 148 000	28,2	70,6
17.02.2017	Nytt på nytt	1 146 000	28,1	63,2

Kilde: Kantar Media TV-meterpanel. Personer 12 år + Programmer med under 5 minutters varighet er ikke rapportert.

Topp 10 programmer per kanal: NRK 2

Dato	Program	Rating	Rating %	Markedsandel %
03.12.2017	V-cup langrenn: 30 km, menn	494 000	11,9	64,3
03.12.2017	V-cup skiskyting: Jaktstart, kvinner	445 000	10,7	50,8
05.08.2017	VM friidrett	391 000	9,4	33,6
22.01.2017	V-cup langrenn: Stafett, menn	364 000	8,9	45,1
07.08.2017	VM friidrett	341 000	8,2	27,1
10.12.2017	V-cup skiskyting: Stafett, menn	331 000	8,0	48,9
18.03.2017	V-cup hopp: Skiflyging, lag	319 000	7,8	27,0
24.01.2017	V-cup alpint: Slaløp menn	305 000	7,5	19,8
12.08.2017	VM friidrett	305 000	7,4	25,5
10.08.2017	VM friidrett	292 000	7,1	27,5

Kilde: Kantar Media TV-meterpanel. Personer 12 år + Programmer med under 5 minutters varighet er ikke rapportert.

Topp 10 programmer per kanal: NRK 3 / NRK SUPER

NRKSuper (Personer 2 til 11 år)

Dato	NRK Super (0700-1930)	Rating	Rating %	Markedsandel %
02.12.2017	Jul i Svingen	138 000	23,4	86,4
24.12.2017	Jul i Svingen	135 000	23,0	89,0
24.12.2017	Julemorgen	125 000	21,2	88,8
02.12.2017	Grizzy & Iemen	123 000	21,0	84,5
18.02.2017	Labyrint	121 000	20,8	83,8

NRK3 (Personer 12 år+)

Dato	NRK3 (1930-0700)	Rating	Rating %	Markedsandel %
04.06.2017	Minnekonserter fra Manchester	331 000	8,1	23,3
09.08.2017	VM friidrett	236 000	5,7	21,2
21.11.2017	Line fikser kroppen	155 000	3,7	9,7
04.06.2017	Side om side	114 000	2,8	10,3
13.04.2017	Film: Børning	107 000	2,6	6,8

Kilde: Kantar Media TV-meterpanel. Personer 12 år + Programmer med under 5 minutters varighet er ikke rapportert.

Topp 10 programmer per kanal: TV 2

Dato	Program	Rating	Rating %	Markedsandel %
29.01.2017	Håndball-VM: Finale	1 626 000	39,9	82,7
12.02.2017	Farmen kjendis - fortsetter	1 478 000	36,3	65,4
17.12.2017	Håndball-VM: Finale	1 273 000	30,7	81,8
12.02.2017	Farmen kjendis	1 250 000	30,7	63,2
27.01.2017	Håndball-VM: Kroatia - Norge	1 212 000	29,7	61,0
05.02.2017	Farmen kjendis - fortsetter	1 182 000	29,0	59,6
08.02.2017	Farmen kjendis - fortsetter	1 136 000	27,9	57,4
06.02.2017	Farmen kjendis	1 132 000	27,8	64,7
29.01.2017	Farmen kjendis - fortsetter	1 130 000	27,7	53,9
13.12.2017	Håndball-VM: Norge - Russland	1 089 000	26,3	69,0

Kilde: Kantar Media TV-meterpanel. Personer 12 år + Programmer med under 5 minutters varighet er ikke rapportert.

Topp 10 programmer per kanal: TV 2 Zebra

Dato	Program	Rating	Rating %	Markedsandel %
08.02.2017	Fjorden Cowboys	330 000	8,1	24,0
22.02.2017	Fjorden Cowboys	303 000	7,4	25,7
01.02.2017	Fjorden Cowboys	291 000	7,1	23,4
15.02.2017	Fjorden Cowboys	261 000	6,4	20,0
22.03.2017	Fjorden Cowboys	259 000	6,3	20,9
01.03.2017	Fjorden Cowboys	249 000	6,1	18,8
29.03.2017	Fjorden Cowboys	212 000	5,2	17,4
05.04.2017	Fjorden Cowboys	199 000	4,9	15,6
08.03.2017	Fjorden Cowboys	181 000	4,4	15,4
15.03.2017	Fjorden Cowboys	177 000	4,4	15,1

Kilde: Kantar Media TV-meterpanel. Personer 12 år + Programmer med under 5 minutters varighet er ikke rapportert.

Topp 10 programmer per kanal: TV 2 Sportskanalen

Dato	Program	Rating	Rating %	Markedsandel %
12.12.2017	Håndball-VM: Sverige – Danmark	129 000	3,1	19,2
06.12.2017	Håndball-VM: Brasil - Danmark	91 000	2,2	7,2
24.01.2017	Håndball-VM: Frankrike - Sverige	88 000	2,2	6,3
12.12.2017	Håndball-VM: Frankrike - Montenegro	86 000	2,1	6,7
26.01.2017	Håndball-VM: Frankrike - Slovenia	81 000	2,0	5,4
27.08.2017	Fotball-NM: Molde-Kristiansund	79 000	1,9	11,0
21.05.2017	Manchester United - Crystal Palace	70 000	1,7	12,6
30.07.2017	UEFA Womens EURO 2017: Kvartfinale 4	67 000	1,6	5,7
10.12.2017	Håndball-VM: Sverige - Slovenia	67 000	1,6	4,1
10.10.2017	U21 Norge - Tyskland	65 000	1,6	5,2

Kilde: Kantar Media TV-meterpanel. Personer 12 år + Programmer med under 5 minutters varighet er ikke rapportert.

Topp 10 programmer per kanal: TV 2 Nyhetskanalen

Dato	Program	Rating	Rating %	Markedsandel %
07.09.2017	Valgstudio Nachspiel	148 000	3,6	13,8
12.08.2017	Nyhetene	137 000	3,3	16,8
29.10.2017	Nyhetene og Sporten	128 000	3,1	12,3
23.11.2017	Nyhetene og Sporten	125 000	3,0	14,6
27.09.2017	Nyhetene	121 000	2,9	17,4
26.11.2017	Nyhetene og Sporten	121 000	2,9	10,5
28.10.2017	Nyhetene og Sporten	114 000	2,8	11,8
25.11.2017	Nyhetene og Sporten	113 000	2,7	11,1
09.03.2017	Nyhetene og Sporten	107 000	2,6	11,8
11.03.2017	Nyhetene og Sporten	96 000	2,4	9,2

Kilde: Kantar Media TV-meterpanel. Personer 12 år + Programmer med under 5 minutters varighet er ikke rapportert.

Topp 10 programmer per kanal: TV 2 Livsstil

Dato	Program	Rating	Rating %	Markedsandel %
21.08.2017	Vendela + Petter	217 000	5,2	14,4
23.08.2017	Vendela + Petter	153 000	3,7	11,0
22.08.2017	Vendela + Petter	140 000	3,4	10,4
04.09.2017	Vendela + Petter	129 000	3,1	7,9
07.09.2017	Vendela + Petter	127 000	3,1	9,0
24.08.2017	Vendela + Petter	120 000	2,9	7,8
14.09.2017	Vendela + Petter	113 000	2,7	8,4
28.08.2017	Vendela + Petter	109 000	2,6	7,8
05.10.2017	Bloggerne	107 000	2,6	7,6
06.09.2017	Vendela + Petter	106 000	2,6	7,1

Kilde: Kantar Media TV-meterpanel. Personer 12 år + Programmer med under 5 minutters varighet er ikke rapportert.

Topp 10 programmer per kanal: TV 2 Humor

Dato	Program	Rating	Rating %	Markedsandel %
30.06.2017	Modern Family (r)	36 000	0,9	4,1
19.07.2017	The Tonight Show with Jimmy Fallon	34 000	0,8	4,1
27.02.2017	Modern Family (r)	34 000	0,8	2,1
16.03.2017	Modern Family (r)	32 000	0,8	2,2
23.03.2017	Modern Family (r)	32 000	0,8	2,4
01.10.2017	Modern Family (r)	31 000	0,7	3,8
23.03.2017	Modern Family (r)	30 000	0,7	2,1
25.06.2017	Modern Family (r)	30 000	0,7	2,8
30.06.2017	Modern Family (r)	29 000	0,7	3,2
01.10.2017	Modern Family (r)	29 000	0,7	4,5

Kilde: Kantar Media TV-meterpanel. Personer 12 år + Programmer med under 5 minutters varighet er ikke rapportert.

Topp 10 programmer per kanal: TV Norge

Dato	Program	Rating	Rating %	Markedsandel %
05.03.2017	Neste sommer	492 000	12,1	27,5
10.06.2017	VM-kval: Norge - Tsjekia	489 000	12,0	41,9
12.03.2017	Neste sommer	478 000	11,7	28,2
14.05.2017	Neste sommer	450 000	11,0	29,4
23.04.2017	Neste sommer	440 000	10,8	25,8
04.09.2017	VM-kvalik: Tyskland - Norge	433 000	10,5	28,3
24.12.2017	Jul i blodfjell (1) ep. 24	432 000	10,4	49,0
09.04.2017	Neste sommer	416 000	10,2	25,3
02.04.2017	Neste sommer	411 000	10,1	22,9
26.03.2017	Neste sommer	407 000	10,0	21,6

Kilde: Kantar Media TV-meterpanel. Personer 12 år + Programmer med under 5 minutters varighet er ikke rapportert.

Topp 10 programmer per kanal: FEM

Dato	Program	Rating	Rating %	Markedsandel %
19.01.2017	Insider FEM	150 000	3,7	9,9
27.12.2017	Onsdagsfilmen: Merry Kissmas	106 000	2,6	8,4
17.01.2017	Fødeavdelingen Norge	102 000	2,5	6,7
16.02.2017	Insider FEM	99 000	2,4	6,8
14.02.2017	Fødeavdelingen Norge	91 000	2,2	6,3
26.12.2017	Mandagsfilmen: My Christmas Dream	90 000	2,2	7,1
26.01.2017	Insider FEM	87 000	2,1	5,6
15.03.2017	Kakekrigen	84 000	2,1	5,7
16.03.2017	Kakekrigen	84 000	2,1	5,9
07.03.2017	Fødeavdelingen Norge	83 000	2,0	6,0

Kilde: Kantar Media TV-meterpanel. Personer 12 år + Programmer med under 5 minutters varighet er ikke rapportert.

Topp 10 programmer per kanal: MAX

Dato	Program	Rating	Rating %	Markedsandel %
08.10.2017	VM-kvalik: Norge - Nord-Irland	437 000	10,5	25,6
24.08.2017	EL: Rosenborg - Ajax	418 000	10,1	29,0
24.08.2017	EL: Studio	379 000	9,1	33,2
05.10.2017	VM-kvalik: San Marino - Norge	378 000	9,1	26,9
17.08.2017	EL: Ajax - Rosenborg	331 000	8,0	23,8
24.05.2017	EL: Ajax - Manchester United	291 000	7,1	23,0
02.11.2017	EL: Rosenborg - Zenit	275 000	6,6	18,5
14.09.2017	EL: Real Sociedad - Rosenborg	274 000	6,6	20,3
13.11.2017	VM-kvalik: Italia - Sverige	264 000	6,4	17,7
14.11.2017	VM-kvalik: Irland - Danmark	245 000	5,9	18,5

Kilde: Kantar Media TV-meterpanel. Personer 12 år + Programmer med under 5 minutters varighet er ikke rapportert.

Topp 10 programmer per kanal: VOX

Dato	Program	Rating	Rating %	Markedsandel %
29.07.2017	Vera (r)	86 000	2,1	8,3
04.03.2017	Vera	86 000	2,1	7,5
19.08.2017	Vera (r)	83 000	2,0	8,0
21.10.2017	Vera (r)	73 000	1,8	5,7
18.02.2017	Vera	71 000	1,7	5,7
12.08.2017	Vera (r)	67 000	1,6	6,0
16.09.2017	Vera (r)	67 000	1,6	5,7
18.03.2017	Vera	65 000	1,6	5,9
04.11.2017	Vera (r)	64 000	1,5	5,7
29.04.2017	Vera	63 000	1,6	6,4

Kilde: Kantar Media TV-meterpanel. Personer 12 år + Programmer med under 5 minutters varighet er ikke rapportert.

Topp 10 programmer per kanal: Discovery Channel

Dato	Program	Rating	Rating %	Markedsandel %
14.11.2017	Alaska: the last frontier	52 000	1,2	4,3
23.05.2017	Arctic Waters	48 000	1,2	4,3
29.08.2017	Yukon men	48 000	1,2	3,3
07.11.2017	Gold rush	47 000	1,1	3,4
21.03.2017	Gold rush	47 000	1,2	3,3
28.02.2017	Gold rush	46 000	1,1	3,1
15.08.2017	Deadliest catch	45 000	1,1	3,1
03.12.2017	Mighty planes	45 000	1,1	5,3
03.01.2017	Gold rush	45 000	1,1	2,7
16.05.2017	Arctic Waters	44 000	1,1	3,3

Kilde: Kantar Media TV-meterpanel. Personer 12 år + Programmer med under 5 minutters varighet er ikke rapportert.

Topp 10 programmer per kanal: TLC Norge

Dato	Program	Rating	Rating %	Markedsandel %
14.02.2017	Masterchef Australia	53 000	1,3	3,5
28.03.2017	Masterchef Australia	50 000	1,2	3,9
09.03.2017	My 600lb life	50 000	1,2	3,7
23.03.2017	My 600lb life	50 000	1,2	3,8
19.02.2017	Masterchef Australia	47 000	1,1	3,0
05.03.2017	Masterchef Australia	45 000	1,1	2,6
29.03.2017	Sister wives	44 000	1,1	2,9
27.04.2017	My 600lb life	44 000	1,1	3,4
15.03.2017	Sister wives	44 000	1,1	2,9
19.03.2017	Masterchef Australia	43 000	1,1	2,5

Kilde: Kantar Media TV-meterpanel. Personer 12 år + Programmer med under 5 minutters varighet er ikke rapportert.

Topp 10 programmer per kanal: TV3

Dato	Program	Rating	Rating %	Markedsandel %
29.03.2017	Luksusfellen	254 000	6,2	16,8
05.04.2017	Luksusfellen	227 000	5,6	17,3
26.10.2017	Eventyrlig oppussing	217 000	5,2	15,9
22.12.2017	Film: Love Actually	213 000	5,1	17,7
13.09.2017	Luksusfellen	212 000	5,1	16,1
22.03.2017	Luksusfellen	211 000	5,2	14,4
01.06.2017	Paradise Hotel	207 000	5,1	19,5
12.10.2017	Eventyrlig oppussing	199 000	4,8	14,8
23.11.2017	Eventyrlig oppussing	198 000	4,8	14,8
29.03.2017	Boligjakten	196 000	4,8	13,5

Kilde: Kantar Media TV-meterpanel. Personer 12 år + Programmer med under 5 minutters varighet er ikke rapportert.

Topp 10 programmer per kanal: Viasat 4

Dato	Program	Rating	Rating %	Markedsandel %
03.06.2017	UEFA CL: Juventus - Real Madrid	485 000	11,9	34,9
02.08.2017	UEFA CL: Rosenborg - Celtic	358 000	8,6	30,1
08.08.2017	UEFA Super Cup: Real Madrid - Man U	224 000	5,4	17,1
12.09.2017	UEFA CL: Barcelona - Juventus	186 000	4,5	12,2
02.05.2017	UEFA CL: Real Madrid - Atletico Madrid	184 000	4,5	15,3
12.07.2017	UEFA CL kval: Dundalk-Rosenborg	181 000	4,4	15,2
17.10.2017	UEFA CL: Real Madrid - Tottenham	174 000	4,2	11,5
19.07.2017	UEFA CL kval: Rosenborg-Dundalk	162 000	3,9	19,9
21.11.2017	UEFA CL: Dortmund - Tottenham	144 000	3,5	10,3
11.04.2017	UEFA CL: Juventus - Barcelona	141 000	3,5	9,6

Kilde: Kantar Media TV-meterpanel. Personer 12 år + Programmer med under 5 minutters varighet er ikke rapportert.

Topp 10 programmer per kanal: TV6

Dato	Program	Rating	Rating %	Markedsandel %
05.06.2017	Film: Hope Floats	53 000	1,3	4,8
28.11.2017	N.C.I.S.	53 000	1,3	4,0
01.06.2017	Boligjakten UK	46 000	1,1	3,7
31.05.2017	Åndenes makt Sverige	45 000	1,1	3,8
14.06.2017	Åndenes makt Sverige	44 000	1,1	3,9
18.05.2017	N.C.I.S: Los Angeles	43 000	1,1	4,1
09.12.2017	Nattfilm: Love Actually	43 000	1,0	8,7
07.06.2017	Åndenes makt Sverige	43 000	1,0	3,6
08.11.2017	N.C.I.S.	42 000	1,0	3,3
30.12.2017	Film: The Holiday	41 000	1,0	3,3

Kilde: Kantar Media TV-meterpanel. Personer 12 år + Programmer med under 5 minutters varighet er ikke rapportert.

Topp 10 programmer per kanal: National Geographic

Dato	Program	Rating	Rating %	Markedsandel %
19.11.2017	The long road home	39 000	0,9	3,0
06.12.2017	Air crash investigation	38 000	0,9	9,8
28.07.2017	Air crash investigation	37 000	0,9	4,6
28.12.2017	Top ten natural disasters	37 000	0,9	2,9
15.04.2017	The Miracle Of The 9/11 Surfer	34 000	0,8	6,4
03.12.2017	The long road home	34 000	0,8	2,1
14.11.2017	Nazi underworld	33 000	0,8	2,4
21.12.2017	Lawless island	33 000	0,8	2,7
27.08.2017	Diana: in her own words	33 000	0,8	2,6
17.04.2017	Car S.O.S.	33 000	0,8	2,1

Kilde: Kantar Media TV-meterpanel. Personer 12 år + Programmer med under 5 minutters varighet er ikke rapportert.

Topp 10 programmer per kanal: Disney Channel

Dato	Program	Rating	Rating %	Markedsandel %
19.02.2017	Penn zero: part time hero	15 000	2,6	19,0
02.04.2017	Star wars freemaker adventures	14 000	2,5	32,4
04.03.2017	Tinkerbell and the secret of the wings	14 000	2,4	15,9
02.04.2017	Counterfeit cat	14 000	2,4	35,3
04.03.2017	Tinkerbell and the secret of the wings	14 000	2,3	15,8
23.12.2017	Tangled before ever after	14 000	2,3	25,7
19.02.2017	The Lion Guard	13 000	2,3	14,8
14.08.2017	Elena of avalor	13 000	2,2	38,7
09.02.2017	Lab rats	13 000	2,2	14,9
11.02.2017	Lab rats	13 000	2,2	9,0

Kilde: Kantar Media TV-meterpanel. Personer 2-11 år. Programmer med under 5 minutters varighet er ikke rapportert.

Topp 10 programmer per kanal: Nickelodeon

Dato	Program	Rating	Rating %	Markedsandel %
26.01.2017	Henry Danger	21 000	3,6	26,2
05.03.2017	School of Rock	21 000	3,6	22,3
26.01.2017	Bella and the Bulldogs	20 000	3,5	26,7
02.01.2017	SpongeBob SquarePant	20 000	3,4	40,9
21.03.2017	Bella and the Bulldogs	19 000	3,3	27,8
02.01.2017	Alvin and the Chipmunks	19 000	3,2	26,4
26.01.2017	School of Rock	19 000	3,2	19,8
06.01.2017	The Fairly Odd Parents	19 000	3,2	39,2
03.02.2017	The Fairly Odd Parents	19 000	3,2	36,3
05.03.2017	Game Shakers	18 000	3,1	28,6

Kilde: Kantar Media TV-meterpanel. Personer 2-11 år. Programmer med under 5 minutters varighet er ikke rapportert.

Topp 10 programmer per kanal: BBC Brit

Dato	Program	Rating	Rating %	Markedsandel %
20.01.2017	The Graham Norton Show	34 000	0,8	3,0
27.01.2017	The Graham Norton Show	33 000	0,8	2,8
08.12.2017	The Graham Norton Show	27 000	0,7	2,1
29.12.2017	The Graham Norton Show	26 000	0,6	2,2
15.12.2017	The Graham Norton Show	25 000	0,6	2,0
09.11.2017	Pointless	24 000	0,6	1,8
06.01.2017	The Graham Norton Show	24 000	0,6	2,2
24.02.2017	The Graham Norton Show	22 000	0,5	2,0
28.04.2017	The Graham Norton Show	22 000	0,5	2,3
15.04.2017	QI	22 000	0,5	3,8

Kilde: Kantar Media TV-meterpanel. Personer 12 år + Programmer med under 5 minutters varighet er ikke rapportert.

Topp 10 programmer per kanal: FOX

Dato	Program	Rating	Rating %	Markedsandel %
20.03.2017	The Walking Dead	56 000	1,4	3,6
03.04.2017	The Walking Dead	53 000	1,3	3,6
23.10.2017	The Walking Dead	47 000	1,1	3,4
27.03.2017	The Walking Dead	47 000	1,2	3,0
11.12.2017	The Walking Dead	45 000	1,1	3,9
06.03.2017	The Walking Dead	43 000	1,1	3,0
06.11.2017	The Walking Dead	40 000	1,0	2,7
13.03.2017	The Walking Dead	39 000	1,0	2,9
20.02.2017	The Walking Dead	36 000	0,9	2,6
19.08.2017	Animals Unleashed	36 000	0,9	14,7

Kilde: Kantar Media TV-meterpanel. Personer 12 år + Programmer med under 5 minutters varighet er ikke rapportert.

Topp 10 programmer per kanal: Comedy Central

Dato	Program	Rating	Rating %	Markedsandel %
29.07.2017	Jeff Dunham: Controlled Chaos	32 000	0,8	3,2
23.10.2017	The President Show	19 000	0,5	2,1
04.03.2017	Impractical Jokers	18 000	0,4	2,0
14.07.2017	South Park	18 000	0,4	1,6
15.07.2017	South Park	17 000	0,4	3,8
19.07.2017	South Park	17 000	0,4	1,6
26.03.2017	The Cleveland Show	16 000	0,4	3,5
13.07.2017	The Cleveland Show	16 000	0,4	1,6
04.02.2017	South Park	15 000	0,4	1,1
07.01.2017	Ridiculousness	15 000	0,4	1,7

Kilde: Kantar Media TV-meterpanel. Personer 12 år + Programmer med under 5 minutters varighet er ikke rapportert.

Topp 10 programmer per kanal: Eurosport 1

Dato	Program	Rating	Rating %	Markedsandel %
08.10.2017	VM-kvalik: Danmark - Romania	40 000	1,0	4,1
11.12.2017	Watts	37 000	0,9	18,2
27.06.2017	Penalties - 1/1 00068970	29 000	0,7	3,3
19.11.2017	Eliteserien: Sarpsborg 08 - Aalesund	26 000	0,6	2,2
31.08.2017	VM-kvalik: Bulgaria - Sverige	26 000	0,6	2,0
21.05.2017	Håndball: Grundigligaen Kvinner	25 000	0,6	2,9
18.05.2017	Håndball: Grundigligaen Herrer	24 000	0,6	2,4
12.11.2017	VM-kvalik: Sveits - Nord-Irland	22 000	0,5	2,4
27.06.2017	Fotball: U21 EM 2017 - Fotball	21 000	0,5	2,6
27.06.2017	Fotball: U21 EM Spania - Itali	19 000	0,5	1,7

Kilde: Kantar Media TV-meterpanel. Personer 12 år + Programmer med under 5 minutters varighet er ikke rapportert.

Topp 10 programmer per kanal: Eurosport Norge

Dato	Program	Rating	Rating %	Markedsandel %
26.03.2017	VM-kval: Nord-Irland - Norge	423 000	10,4	24,3
08.04.2017	Eliteserien: Rosenborg - Molde	241 000	5,9	23,3
02.04.2017	Eliteserien: Rosenborg - Odd	198 000	4,9	12,0
10.09.2017	Eliteserien: Strømsgodset – Rosenborg	192 000	4,6	12,4
02.07.2017	Eliteserien: Brann – Vålerenga	185 000	4,5	15,5
09.07.2017	Eliteserien: Stabæk- Brann	173 000	4,2	16,4
01.10.2017	Eliteserien: Rosenborg – Sarpsborg	164 000	4,0	9,9
12.08.2017	Eliteserien: Molde – Rosenborg	161 000	3,9	17,5
16.07.2017	Eliteserien: Brann – Sarpsborg	158 000	3,8	13,9
09.07.2017	Eliteserien: Stabæk- Brann	158 000	3,8	12,7

Kilde: Kantar Media TV-meterpanel. Personer 12 år + Programmer med under 5 minutters varighet er ikke rapportert.

KANTAR MEDIA

For mer informasjon:

<http://kantar.no>

E-post:

christofer.nygaard@kantar.com