

The background of the slide is a dense, abstract pattern of glowing yellow fiber optic cables. The cables are thin and curved, creating a complex, web-like structure that fills the entire frame. The light from the cables is bright and warm, contrasting sharply with the dark background.

KANTAR

Kantar Koronabarometer

Befolkningens holdninger under
koronaepidemien

Uke 19

15. mai 2020

eva.fosby.livgard@kantar.com

20100761

Innhold

1. Innledning	3
2. Oppsummering	6
3. Resultater	10
4. Appendiks	21

1 Innledning

Fakta om undersøkelsen

Metode: Web-intervju på GallupPanelet.

Feltperiode: 6. – 8. mai 2020

Antall respondenter: 1125 personer har besvart undersøkelsen.

Feilmarginer: ca. +/- 2,6 prosentpoeng.

Resultatene er representative for befolkningen over 18 år.

Ansvarlig i Kantar:

Eva Fosby Livgard

Kantar 15. mai 2020

20100761 |© Kantar

Bekjempelse av arbeidsledighet topper listen over Norges størst utfordringer

I ukene før koronaepidemien brøt ut var det oppgavene i helsetjenesten som utpekte seg som den største utfordringen Norge sto overfor. I dag mener befolkningen det er økende arbeidsledighet.

52% peker på arbeidsledighet, opp fra 12% i januar, mens 35% peker på oppgavene i helsetjenesten, tilbake fra 50% i samme periode.

Den markante nedgangen i andelen som peker på helsevesenet kan tolkes som at helsetjenesten har bestått prøven og vist at de har klart å håndtere krisesituasjoner, noe øvrige resultater i denne målingen støtter opp om. Tilliten til helsetjenesten ligger på stabilt høyt nivå, og befolkningen er godt fornøyd med hvordan koronaepidemien er håndtert og med informasjonen de har mottatt underveis.

Ved utgangen av april var i følge NAV 9,6% av arbeidsstyrken helt ledig. Den krisen som har rammet norsk næringsliv slår særlig hard ut i aldersgruppen 20-30 år der nærmere 15% er helt uten arbeid. Dette er med stor sannsynlighet med på å forklare at arbeidsledighet topper listen over Norges største utfordringer. 30% peker på svakere internasjonal økonomi og 29% mener sikre vekst i økonomien er blant våre største utfordringer.

Samtidig er det bare 27% av befolkningen som uroer seg mest for egen økonomi som følge av koronaepidemien. Når allikevel flertallet ser arbeidsledighet og økonomiske forhold som våre største utfordringer, tyder dette på at de fleste har tro på at de selv vil klare seg, men er urolige for nasjonen.

Kantar 15. mai 2020

2 Oppsummering

Oppsummering

Tilliten til helsemyndighetene ligger på høyt nivå. 92% har ganske eller svært høy tillit til at helsemyndighetene setter inn de nødvendige tiltakene for å håndtere situasjonen med koronasmitte på en best mulig måte. Andelen har økt fra 77% i uke 11, og har fra uke 13 og fram til i dag ligget på 90% og høyere. Samtidig er andelen som sier de har ganske eller svært liten tillit til helsemyndighetene redusert fra 21% til 6% i samme tidsrom. Tilliten er høy på tvers av befolkningsgrupper, men de yngste har allikevel litt lavere tillit enn de øvrige aldersgruppene (under 30 år: 84%). Tilliten er også noe lavere i lavinntektsgruppen (87%), noe som kan ha sammenheng med alder.

Det er stabil høy tillit til at helsemyndighetene gir et korrekt inntrykk av situasjonen med koronasmitte. 89% sier de har ganske eller svært stor tillit, og andelen har ligget på dette nivået siden uke 14. Det er ikke mer enn 8% som sier de har ganske eller svært liten tillit, ned fra 18% i uke 11. Tilliten er høy i alle befolkningsgrupper, men øker med utdanning (lav: 86%, høy: 90%) og med inntekt (lav: 85%, medium/høy: 89%), og er høyere blant kvinner (91%) enn blant menn (86%).

Det er fortsatt meget høy tilfredshet med informasjonen fra myndighetene om situasjonen med koronasmitte. 90% sier de er ganske eller svært fornøyd med at de får den informasjonen de trenger. Andelen øker fra 79% i uke 11 da «landet stengte». Tilfredsheten øker med alder, fra 84% blant de under 30 år til 95% blant de over 60 år, og er noe høyere blant de med høy utdanning (93%) sammenlignet med de med lav utdanning (87%).

Oppsummering

25% regner det som sannsynlig at de vil bli smittet av korona, mens 34% anser det som usannsynlig. Andelen som regner det som sannsynlig er avtakende, samtidig som det blir stadig flere som mener de skal gå fri for korona. Toppnoteringen kom i uke 12 da 42% trodde de ville bli smittet. Det er fortsatt aldersgruppen 60 år og eldre som regner det som minst sannsynlig (10%) at de vil bli smittet, mens 30-44-åringene er de som regner det som mest sannsynlig (37%). Det er også tydelig forskjell i risikovurderingen avhengig av utdanning. Blant de med lav utdanning er det 22% som regner det som ganske eller svært sannsynlig, mens andelen ligger på 27% blant de med høy utdanning.

Stadig færre bekymrer seg for konsekvensene av situasjonen med koronasmitte. 62% er delvis eller helt enige i at de er bekymret for konsekvensene situasjonen med koronasmitte kan få for dem selv og deres familie. Andelen nådde en topp i uke 13 på 79%, men er i tiden etter vært jevnt avtakende. Når befolkningen uroer seg i mindre grad bør dette sees i sammenheng med at tallene fra Folkehelseinstituttet viser færre sykehusinnleggelseser og at R-tallet er på vei ned (syke smitter færre andre personer). I tillegg er deler av samfunnet tilbake til en mer normal situasjon.

32% er mest bekymret for egen helsetilstand, 27% er mest bekymret for egen økonomi, mens 38% sier de bekymrer seg verken for egen helse eller økonomi. Andelen som sier seg mest bekymret for egen helsetilstand øker marginalt med 2%-poeng fra uke 18, men det er for tidlig å si om dette er en ny trend. Det er uansett tydelig nedgang fra uke 16 da 35% sa at de var mest bekymret for egen helsetilstand. Andelen som bekymrer seg mest for egen økonomi reduseres fra 32% i uke 13, mens gruppen med ubekymrede øker fra 30% til 38% fra uke 13 til uke 19.

Oppsummering

Som i tidligere målinger utpeker aldersgruppen over 60 år ved å være vesentlig mer bekymret for egen helse (51%) enn for egen økonomi (8%). Motsatt er det for aldersgruppen under 30 år der 41% er bekymret for egen økonomi, og bare 15% er bekymret for egen helse.

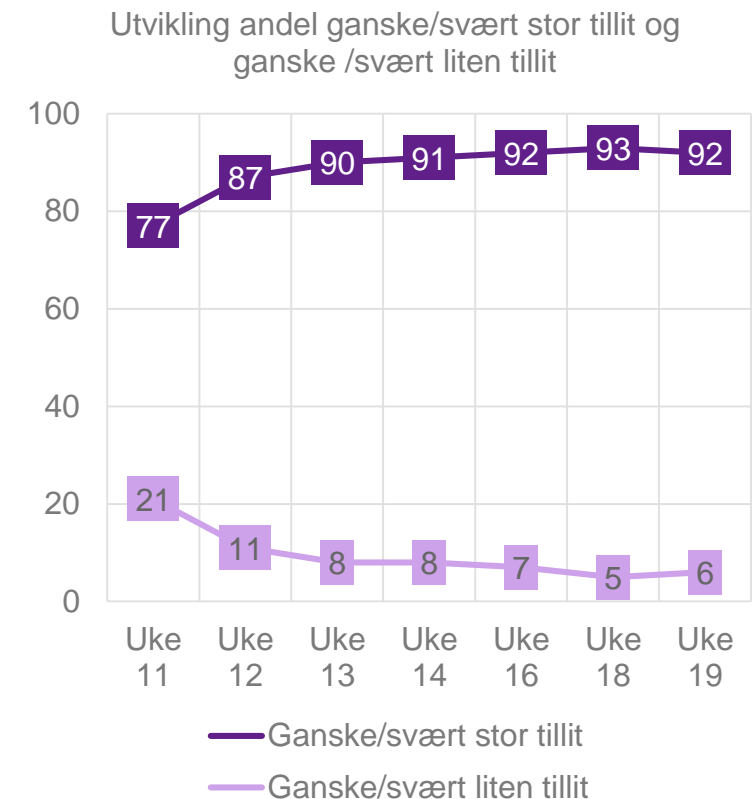
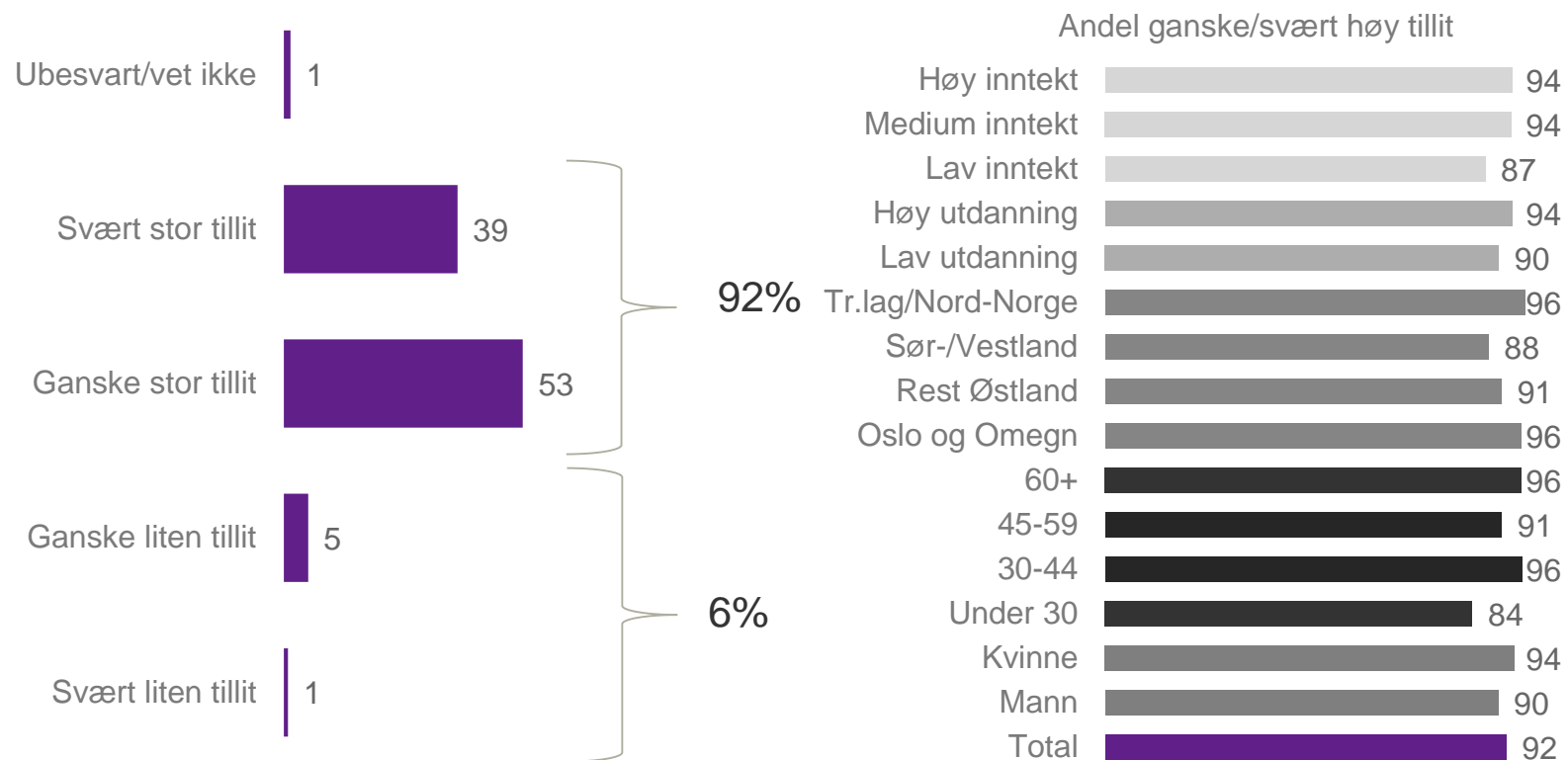
79% sier de ser lyst eller meget lyst på framtiden med hensyn til at vi globalt sett lykkes med å håndtere situasjonen med koronasmitte. Andelen øker med 6%-poeng siste uken. 14% er pessimister og sier de ser mørkt eller meget mørkt på framtiden. Andelen reduseres fra 19% uken før. Hvordan befolkningen ser på framtiden er først og fremst avhengig av utdanning og inntekt. Jo høyere utdanning desto lysere ser de på framtiden (lav utdanning: 75%, høy utdanning (83%). Tilsvarende gjelder for inntekt, som gjerne følger utdanning (Lav inntekt: 74% optimister, Medium inntekt: 83%, Høy inntekt: 80%). De geografiske forskjellene vi har sett tidligere uker er ikke like tydeligere nå. Kontrollert for alder er andelen optimister lavest (75%) i det yngste alderssegmentet, noe som kan skyldes at det i denne gruppen er mange arbeidssøkende, studenter og nyutdannede som ser at det kan være vanskelig å komme inn på arbeidsmarkedet slik situasjonen er i øyeblikket.

Bekjempe arbeidsledighet topper listen over Norges største utfordringer. På spørsmål om hva som er Norges tre størst utfordringer svarer 52% arbeidsledighet, 35% mener det er å løse oppgavene i helsetjenesten, mens 33% mener det er klimaendringer. Spørsmålet har vært stilt i Klimabarometeret og Helsepolitisk barometer fra 2009 og fram til i dag, og det er første gang arbeidsledighet topper listen – så har da heller ikke arbeidsledigheten vært høyere i Norge i nyere tid.

3 Resultater

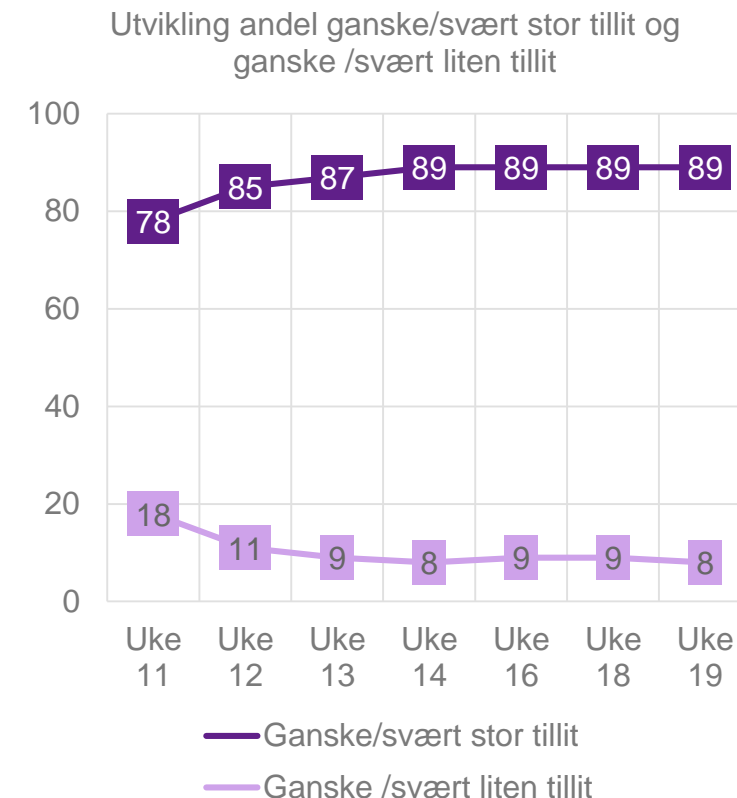
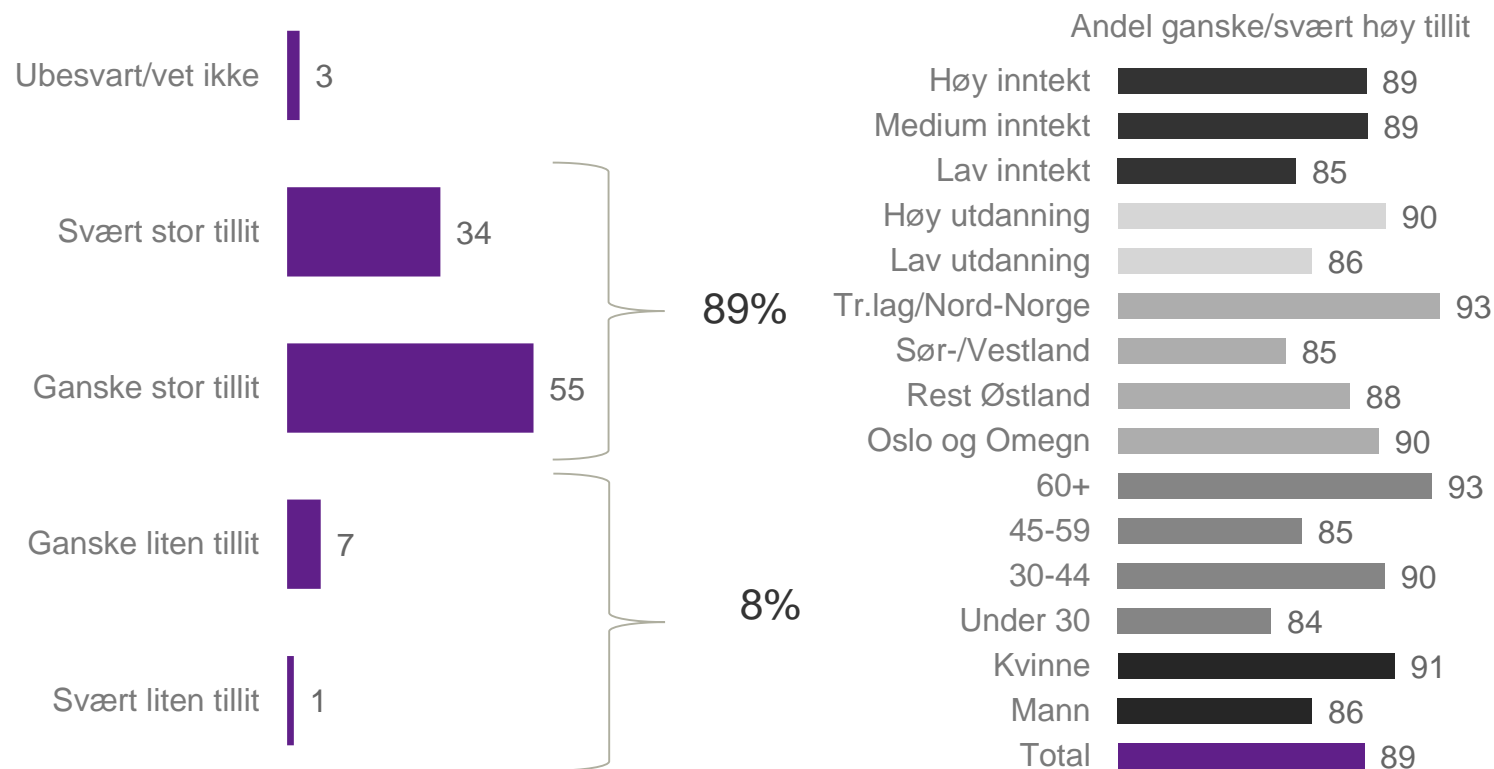
Tilliten til helsemyndighetene ligger på høyt nivå – 92% har ganske eller høy tillit til at de nødvendige tiltakene settes inn for å håndtere situasjonen med koronasmitte på en best mulig måte

Hvilken tillit har du til at helsemyndighetene setter inn de nødvendige tiltakene for å håndtere situasjonen med koronasmitte på en best mulig måte? (n=1125) Prosent.



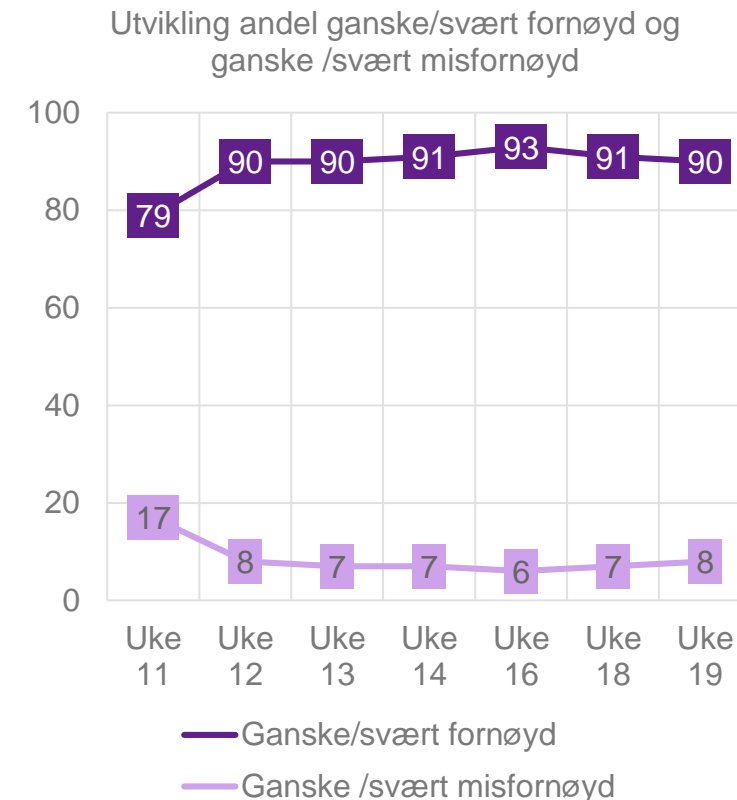
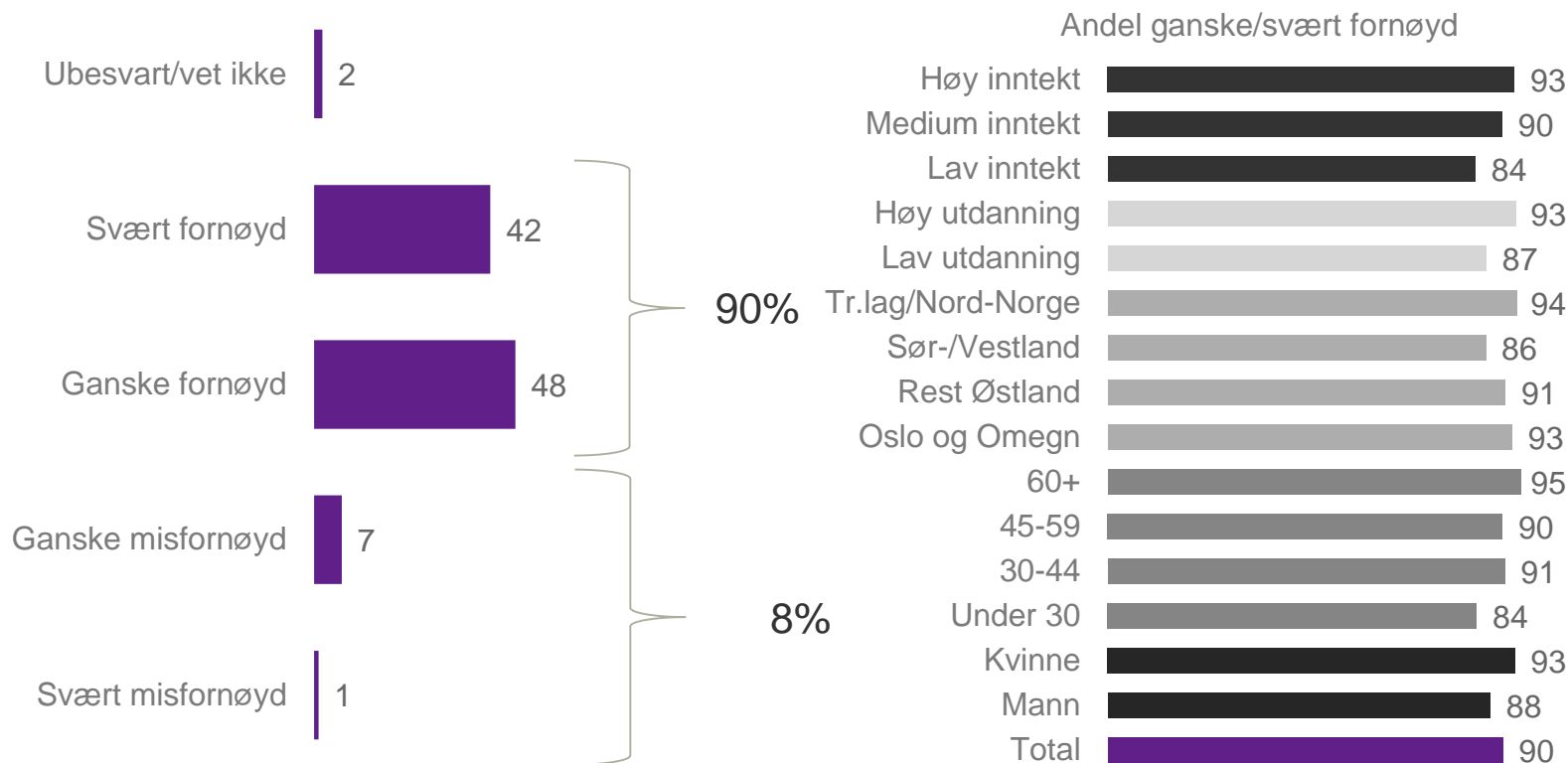
Stabil høy tillit til at helsemyndighetene gir et korrekt inntrykk av situasjonen med koronasmitte

Hvilken tillit har du til at helsemyndighetene gir et korrekt inntrykk av situasjonen med koronasmitte? (n=1125)
 Prosent.



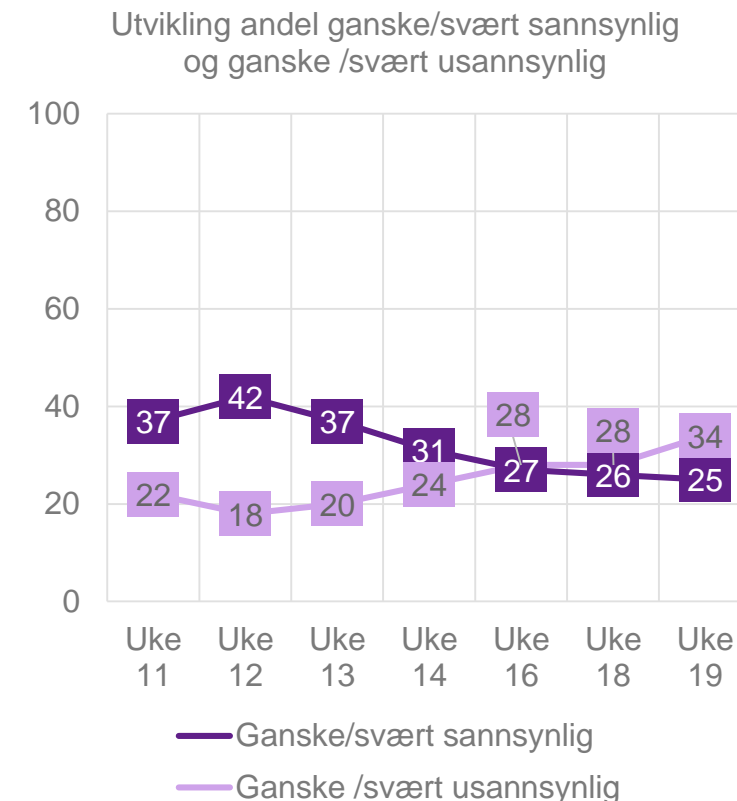
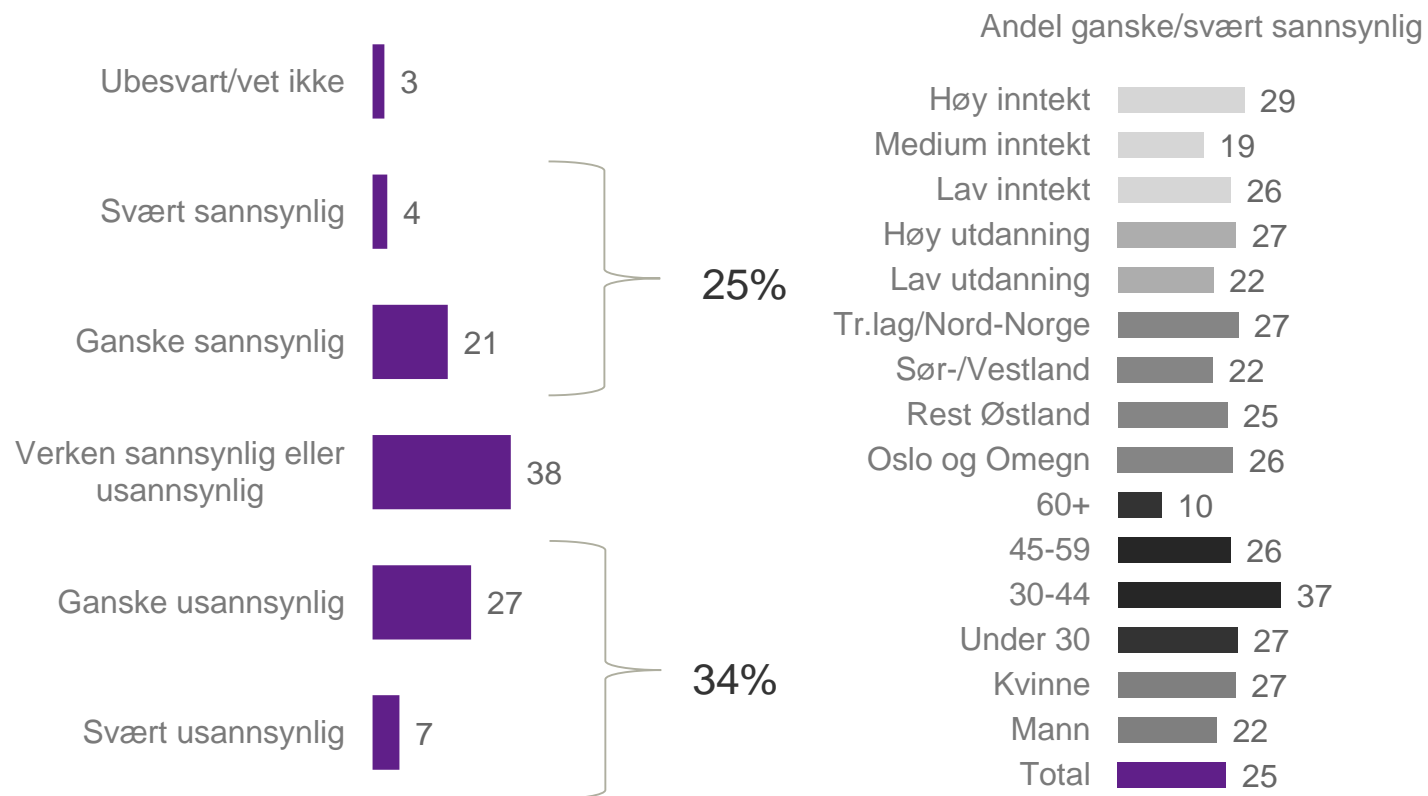
Meget høy tilfredshet med informasjonen fra myndighetene om situasjonen med koronasmitte

Hvor fornøyd eller misfornøyd er du med informasjonen fra myndighetene om situasjonen med koronasmitte med hensyn til at den dekker ditt informasjonsbehov? (n=1125) Prosent.



Gradvis færre anser det som sannsynlig at de vil bli smittet av korona

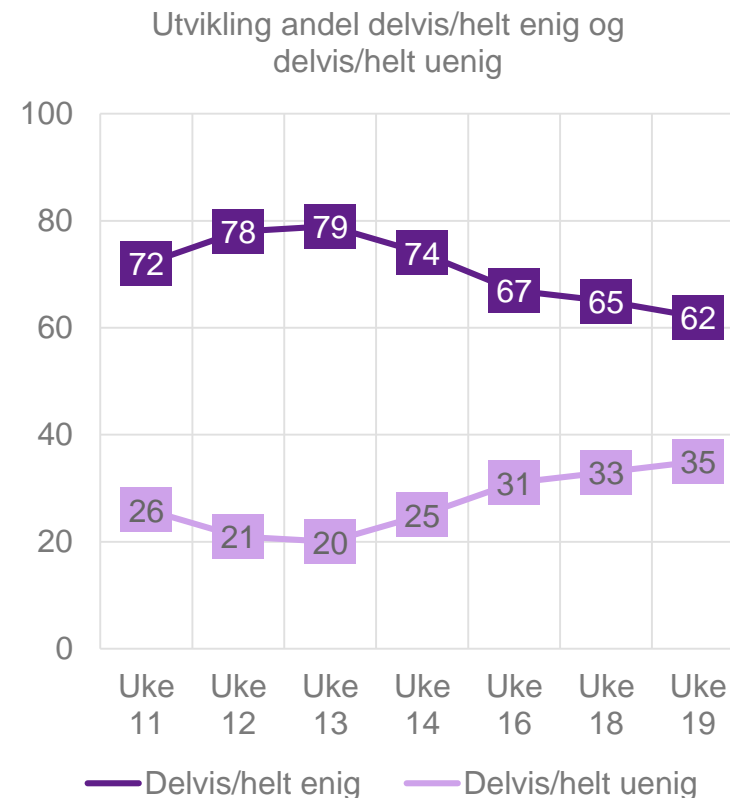
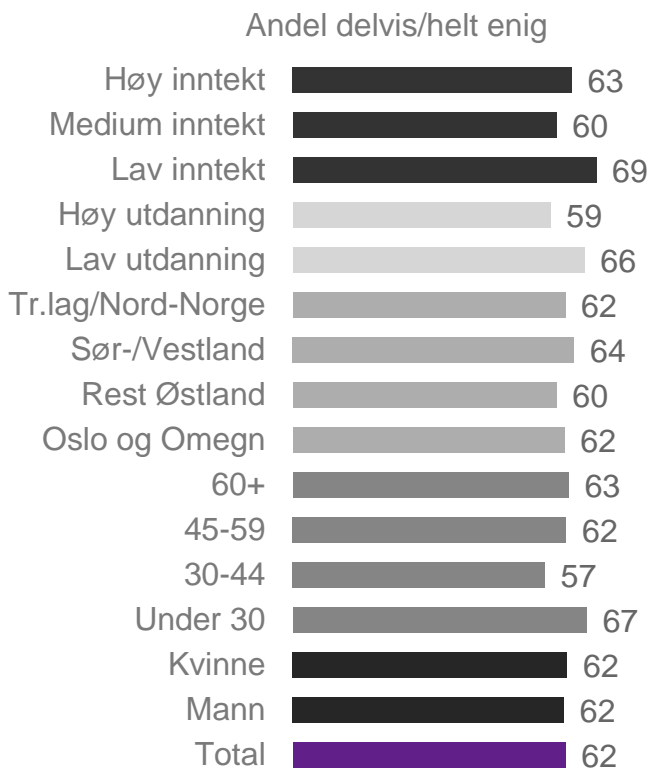
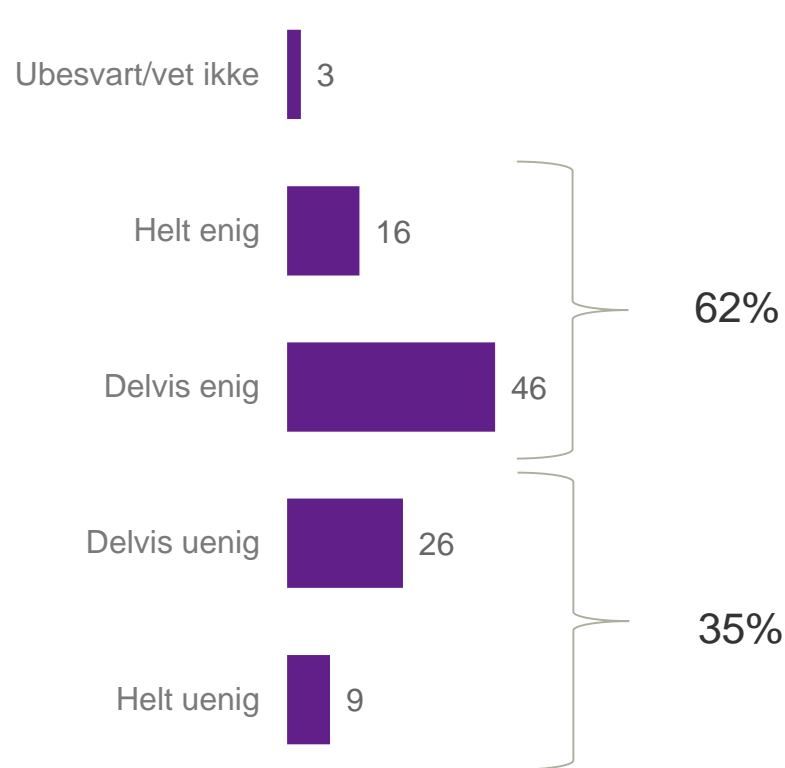
Hvor sannsynlig tror du det er at du blir smittet av korona? (n=1125) Prosent.



Det er 2 personer i utvalget som har fått påvist smitte.

Stadig færre bekymrer seg for konsekvensene av situasjonen med koronasmitte

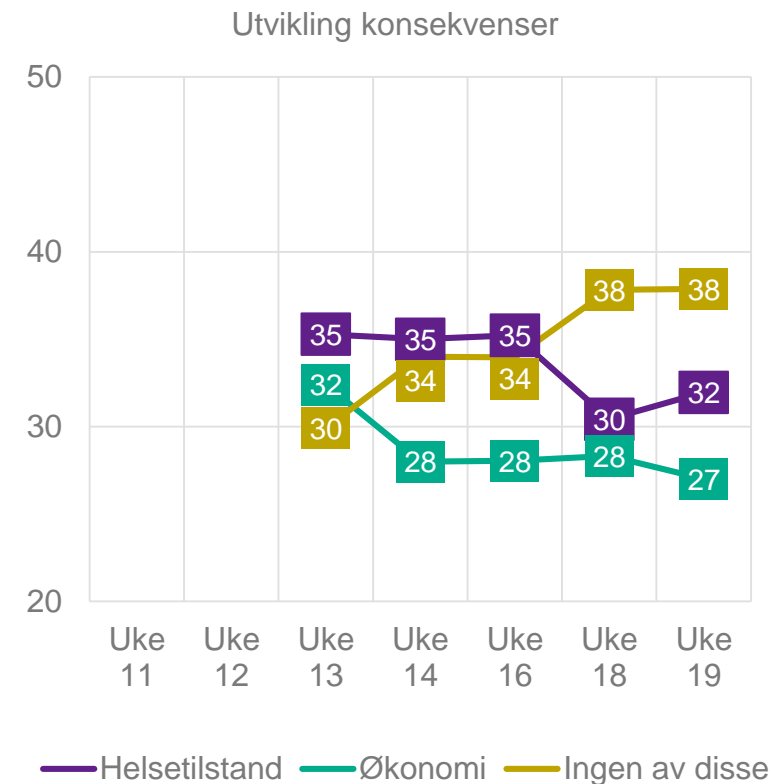
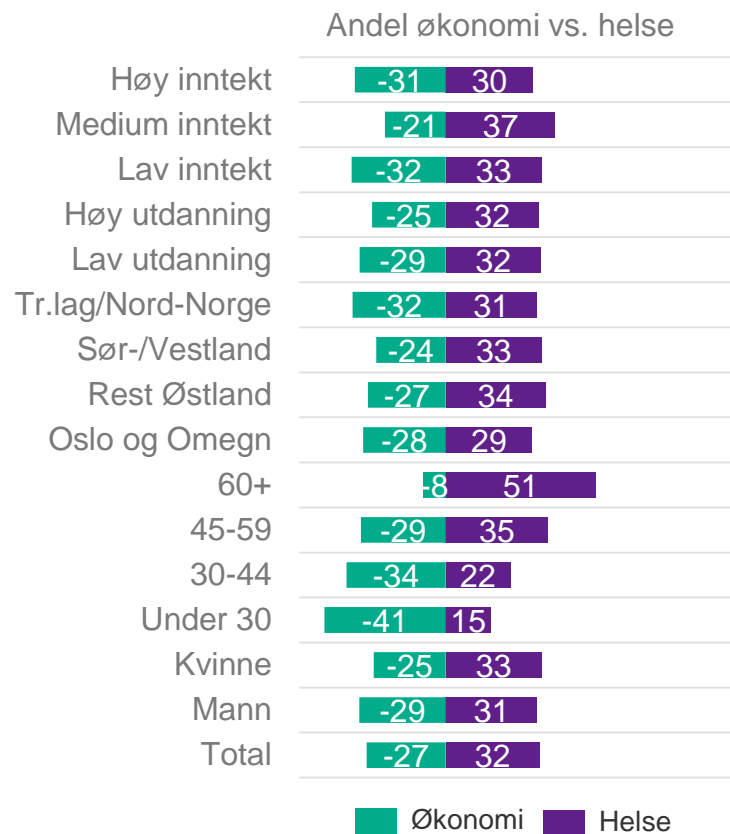
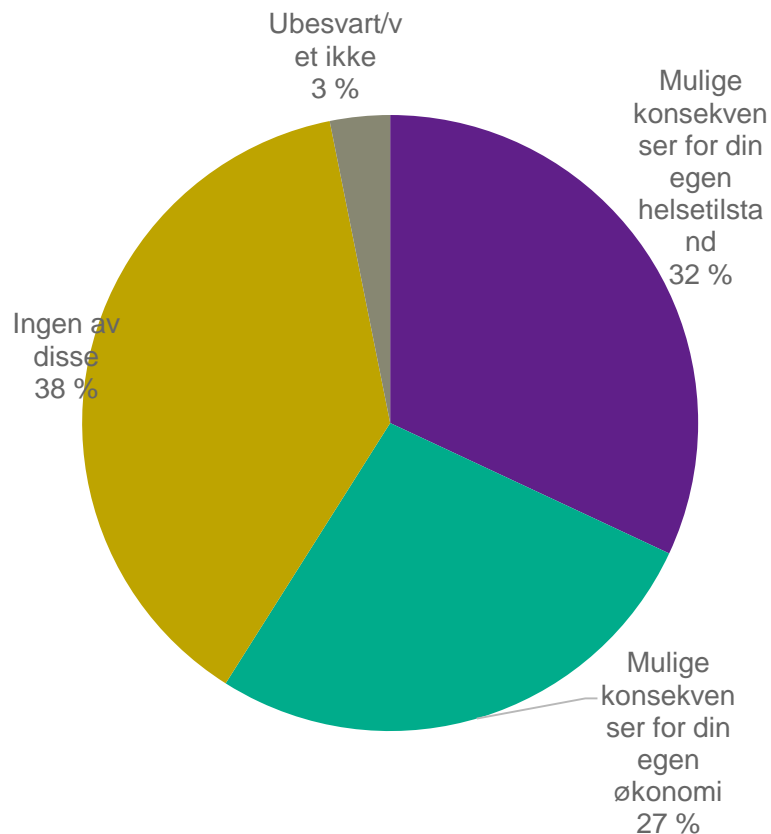
Hvor enig eller uenig er du i følgende påstand: Jeg er bekymret for konsekvensene situasjonen med koronasmitte kan få for meg og min familie? (n=1125) Prosent.



54% som bekymrer seg konsekvensene klimaendringer kan få for dem selv og deres familie (Kilde: Kantar Klimabarometer 2019).

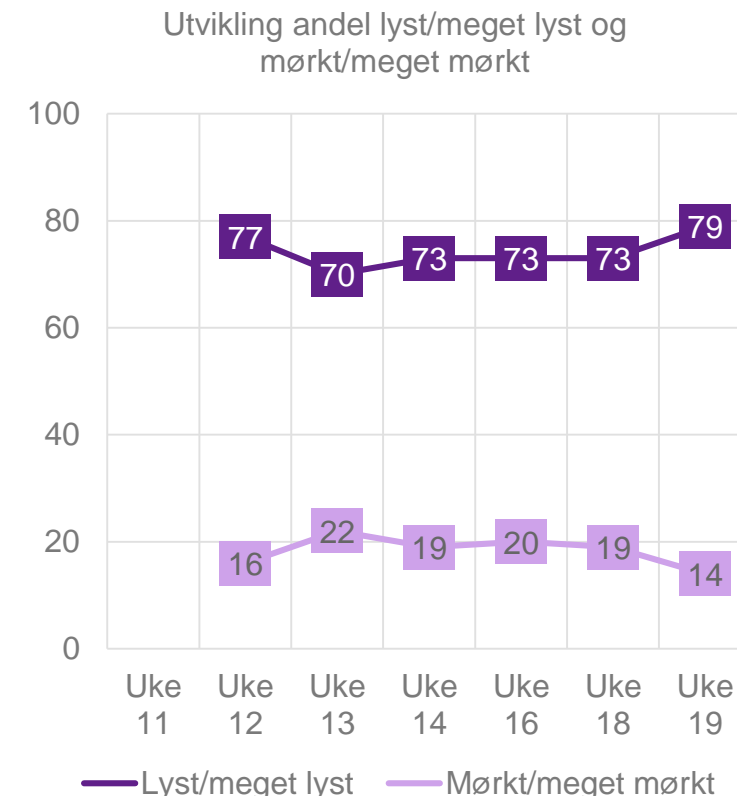
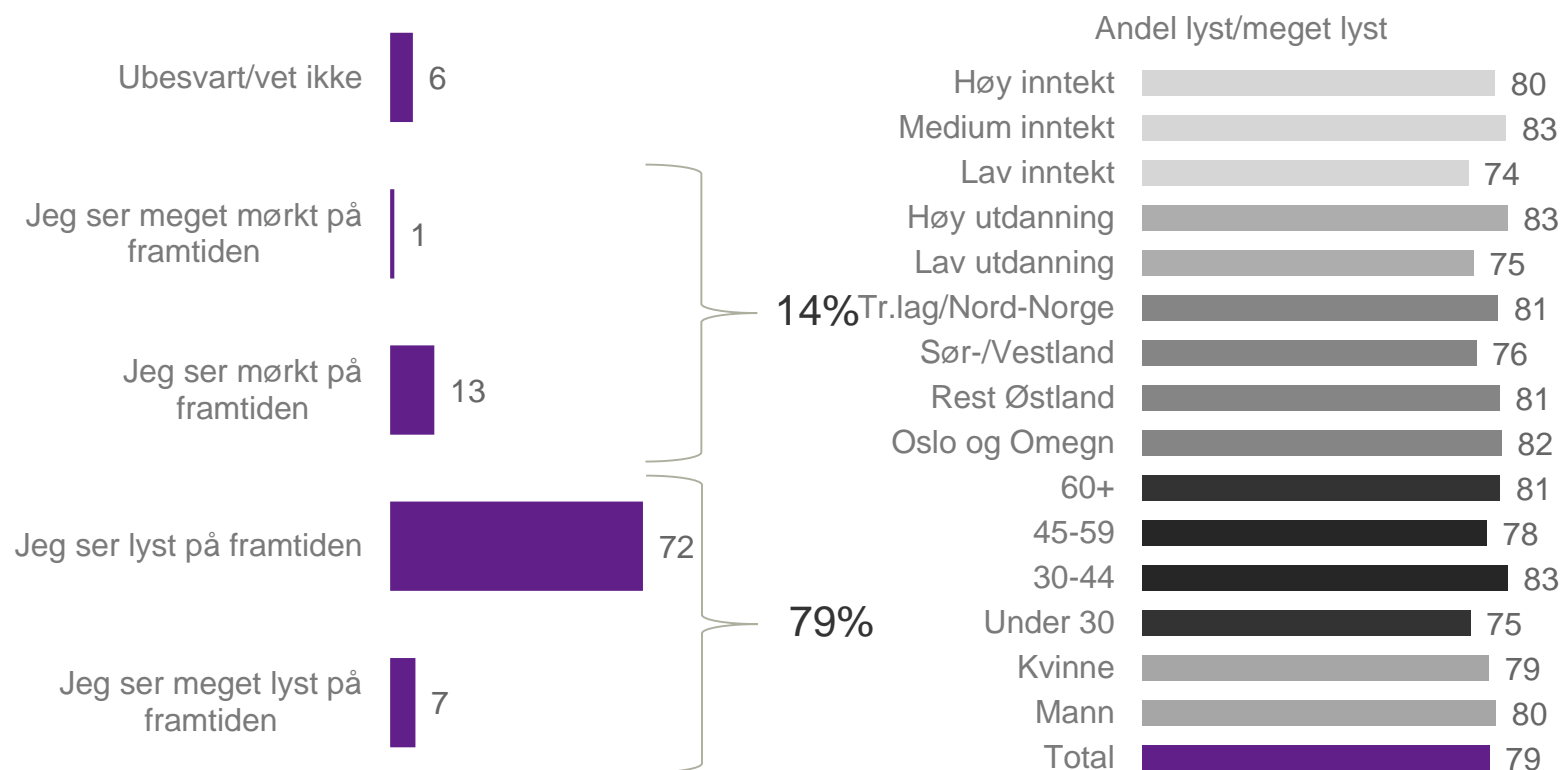
32% er bekymret for egen helse, 27% er mest bekymret for egen økonomi

Hva bekymrer deg mest når det gjelder dagens situasjon med Koronasmitte? (n=1125) Prosent.



79% ser lyst på framtiden med hensyn til at vi globalt sett lykkes med å håndtere situasjonen med koronasmitte

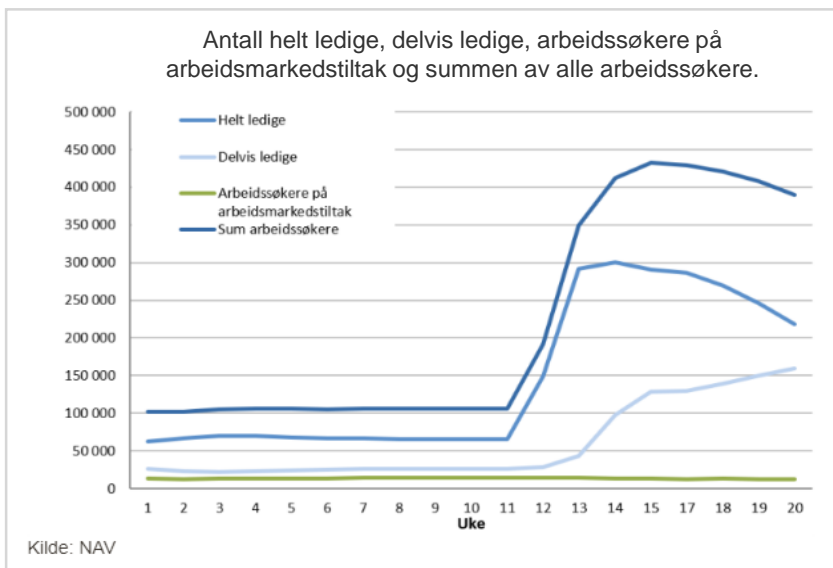
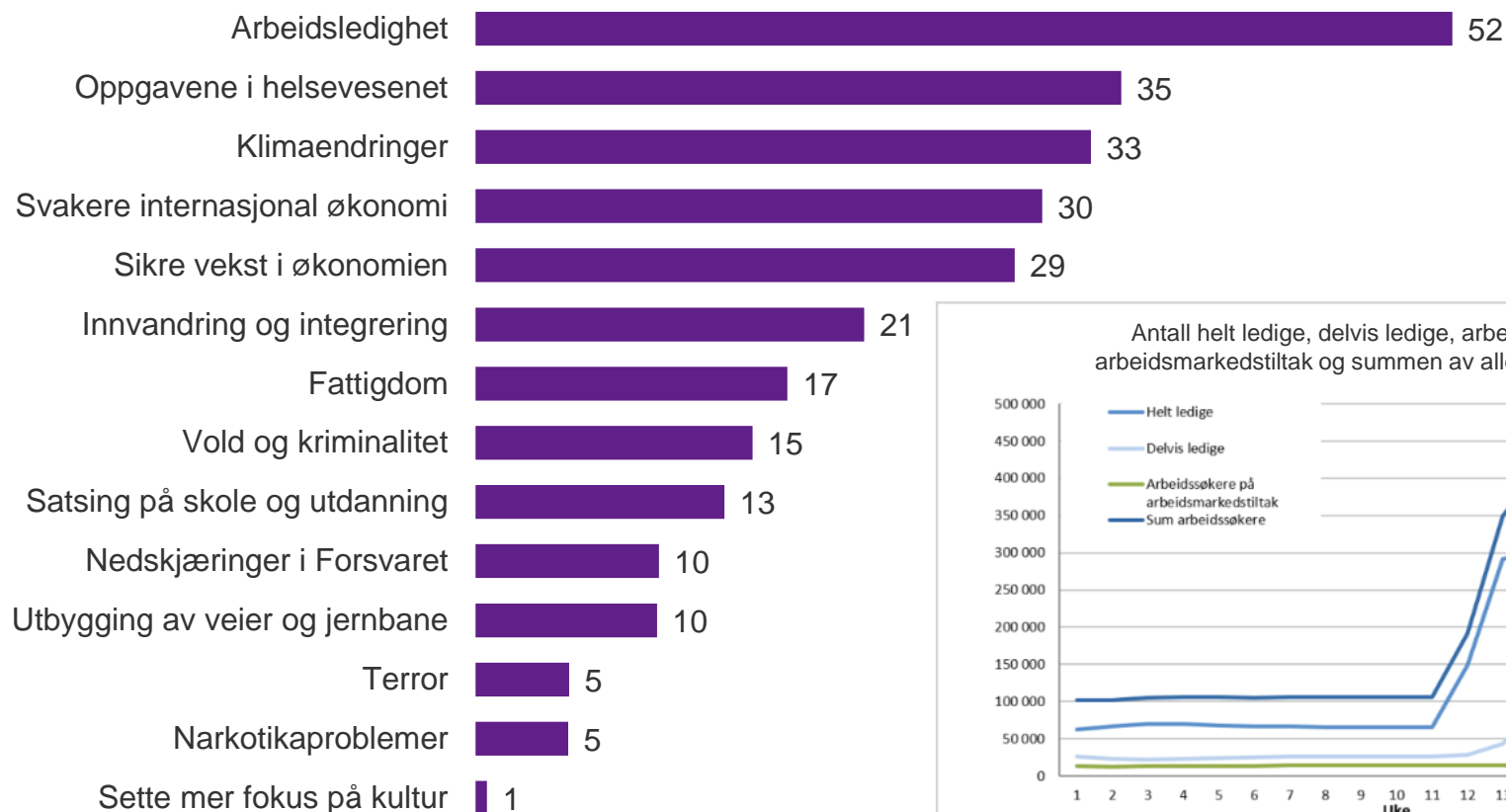
Hvilket av følgende utsagn passer best for hvordan du ser på framtiden med hensyn til at vi globalt sett lykkes med å håndtere situasjonen med koronasmitte? (n=1125) Prosent.



54% som ser lyst/meget lyst på framtiden med hensyn til at vi globalt sett lykkes med å redusere utslipp av klimagasser (Kilde: Kantar Klimabarometer 2019).

Bekjempe arbeidsledighet toppe listen over Norges største utfordringer

Hva mener du er de største utfordringene Norge står overfor i dag? Du kan velge tre av følgende alternativ (n=1125) Prosent.



Hvem som i større grad slutter opp om:

Arbeidsledighet:

- Aldersgruppen 60 år+ (58%)
- Velgerne til Arbeiderpartiet (61%)

Oppgavene i helsevesenet:

- Kvinner (42%)

Klimaendringer:

- Aldersgruppen under 30 år (42%)
- Oslo og omegn (39%)
- Høy utdanning (38%)
- Velgerne til Arbeiderpartiet (40%), SV (70%), Venstre (53%) og MDG (75%)

Arbeidsledighet rykker opp på listen over Norges største utfordringer

52% av befolkningen ser bekjempelse av arbeidsledighet som en av våre tre største utfordringer

Rangering av «Helse» blant 14 saker

	2009 Vår	2009 Høst	2010	2010	2011	2013	2014	2015	2016	2017	2018	2019 Vår	2019 Høst	2020 Vår	Mai 2020
1	Utdanning	Kriminalitet	Vei&bane	Helse	Helse	Helse	Helse	Inn-vandring	Inn-vandring	Inn-vandring	Inn-vandring	Helse	Klima	Helse	Arbeidsledighet
2	Helse	Helse	Helse	Utdanning	Kriminalitet	Vei&bane	Inn-vandring	Klima	Arbeidsledighet	Arbeidsledighet	Helse	Inn-vandring	Helse	Klima	Helse
3	Kriminalitet	Inn-vandring	Inn-vandring	Inn-vandring	Vei&bane	Inn-vandring	Utdanning	Helse	Helse	Helse	Klima	Klima	Inn-vandring	Inn-vandring	Klima
Andel som peker på «Helse»	35%	37%	39%	40%	43%	47%	41%	33%	26%	34%	36%	44%	45%	50%	35%
Andel som peker på «Arbeidsledighet»				12%	8%	13%	17%	41%	40%	27%	13%	12%	9%	12%	52%

Viser de tre øverste av totalt 14 saker

Bekjempe arbeidsledighet øker i betydning med økende alder



Under 30 år

1. Arbeidsledighet (46%)
2. Klimaendringer (42%)
3. Helse og omsorg (32%)



30-44 år

1. Arbeidsledighet (49%)
2. Helse og omsorg (35%)
3. Klimaendringer (34%)



45-59 år

1. Arbeidsledighet (54%)
2. Vekst i økonomien (34%)
3. Svak internasjonal økonomi (34%)



60 år+

1. Arbeidsledighet (58%)
2. Helse og omsorg (38%)
3. Svak internasjonal økonomi (34%)

Viser de tre øverste av totalt 14 saker

Appendiks

Om utvalget

n=1125

